دائرة قاضي القضاة

المملكة الأردنية الهاشمية

التقرير الاحصائي السنوي

2024

بسم الله الرحمن الرحيم

دائـرة قاضـــي القضـــاة

هواتـــــف ☎

عمـان : ٥٦٧٢٤٩٨ ٥٦٧١٩٨٢
٥٦٦٢٩٨٣ ٥٦٦٢٩٤٥
٥٦٧٢٦٣٣

ص.بـ : - ٩٩ -

فاكس : ٥٦٢٦٨٢١

برقيا : دائرة قاضي القضاة

الخط الساخن :

هاتف : ٥٦٧٠٠٤٦
فاكس : ٥٦٧٠٠٤٦

الموقع الإلكتروني للدائرة : www.sjd.gov.jo

بسم الله الرحمن الرحيم

تقديم

الحمد لله رب العالمين وأفضل الصلاة وأتم التسليم على سيدنا محمد المرسل رحمة للعالمين وعلى آل بيته الطيبين الطاهرين وصحابته أجمعين والتابعين له بإحسان إلى يوم الدين أما بعد ،،،

فيطيب لي أن أضع بين أيديكم التقرير الإحصائي السنوي التاسع والعشرين لعام 2024 الصادر عن دائرة قاضي القضاة ، والذي يعكس منجزات الدائرة واعمال المحاكم الشرعية خلال هذا العام.

ويسرني مع إصدار هذا التقرير أن أثمن جهود العاملين في هذه الدائرة ، كل حسب اختصاصه وموقعه ، الذين لم يتوانوا في تقديم المعلومات والبيانات الإحصائية الدقيقة لقسم الإحصاء والدراسات في هذه الدائرة ، مما أسهم في إخراج هذا التقرير إلى حيز الوجود والذي يعكس الواقع الأسري والاجتماعي والأعمال التي تقوم بها الدائرة والمحاكم الشرعية ، واضعة مصلحة الوطن والمواطن فوق كل اعتبار ، تحت ظل الراية الهاشمية بقيادة قائد المسيرة جلالة الملك عبدالله الثاني ابن الحسين المعظم حفظه الله ورعاه

ولا يفوتني في هذا المجال أن أهيب بالأخوة والأخوات القراء ، والباحثين ، والدارسين ، المهتمين بهذا العمل، أن يزودونا بمقترحاتهم البناءة ، وبآرائهم القيمة ، للاستفادة منها وأخذها بعين الاعتبار في الأعداد القادمة انطلاقاً من قوله تعالى : [**وأمرهم شورى بينهم**] سورة الشورى / آية رقم (38) .

والله ولي التوفيق ،،،

قاضي القضاة

الشيخ عبدالحافظ نهار الربطه

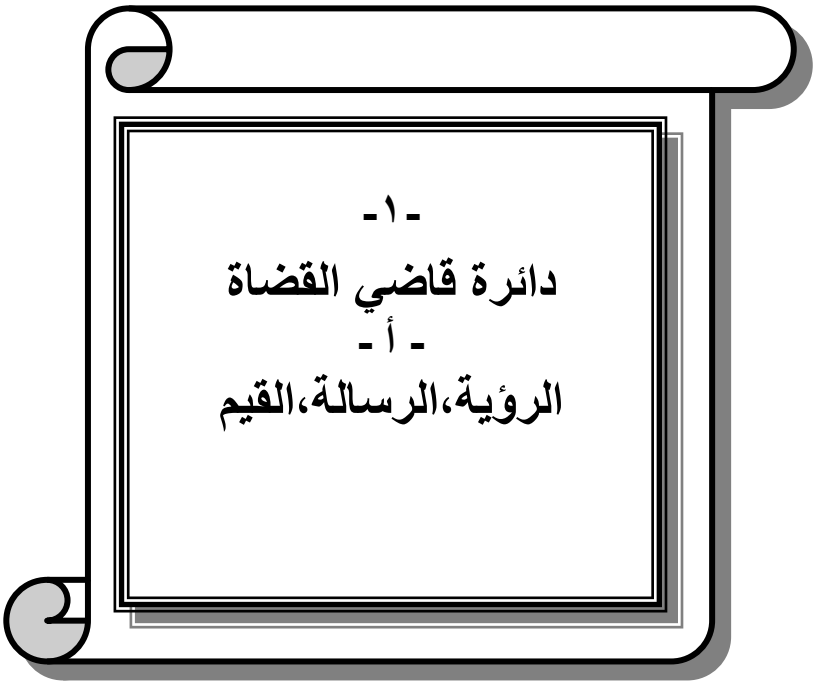
-١-
دائرة قاضي القضاة
- أ -
الرؤية،الرسالة،القيم

الرؤية

بيئة عمل متطورة داعمة للقضاء الشرعي.

الرسالة

المساهمة في تعزيز أمن واستقرار المجتمع وتفعيل الحلول البديلة في النزاعات والفصل في مسائل الأحوال الشخصية والوقف والدية من خلال كادر مؤهل وتقنيات حديثة وفق أحكام الشريعة الإسلامية.

القيم

العدالة ، المساءلة ، المساواة ، الإبداع والتميز ، العمل بروح الفريق ، التشاركية

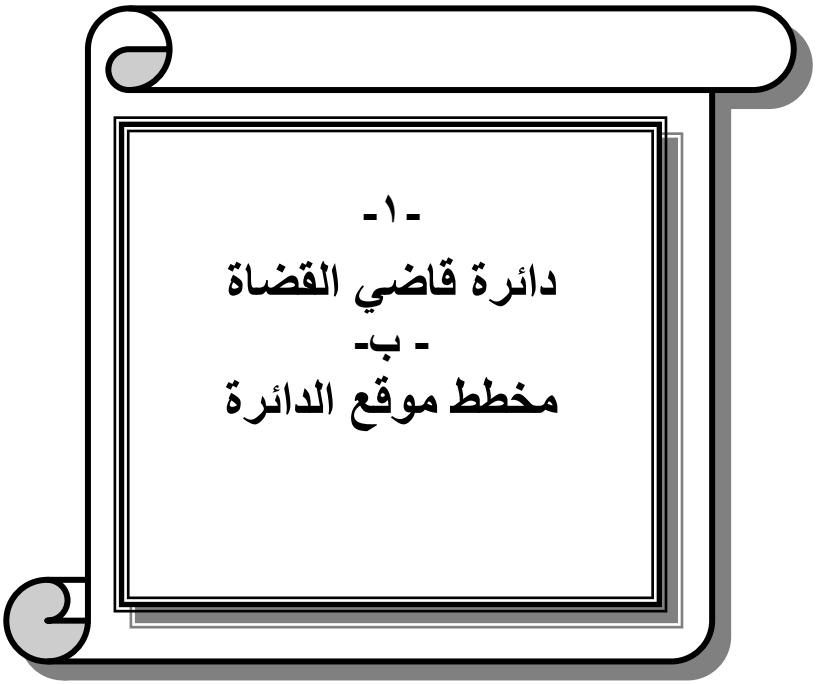
-١-
دائرة قاضي القضاة
- ب-
مخطط موقع الدائرة

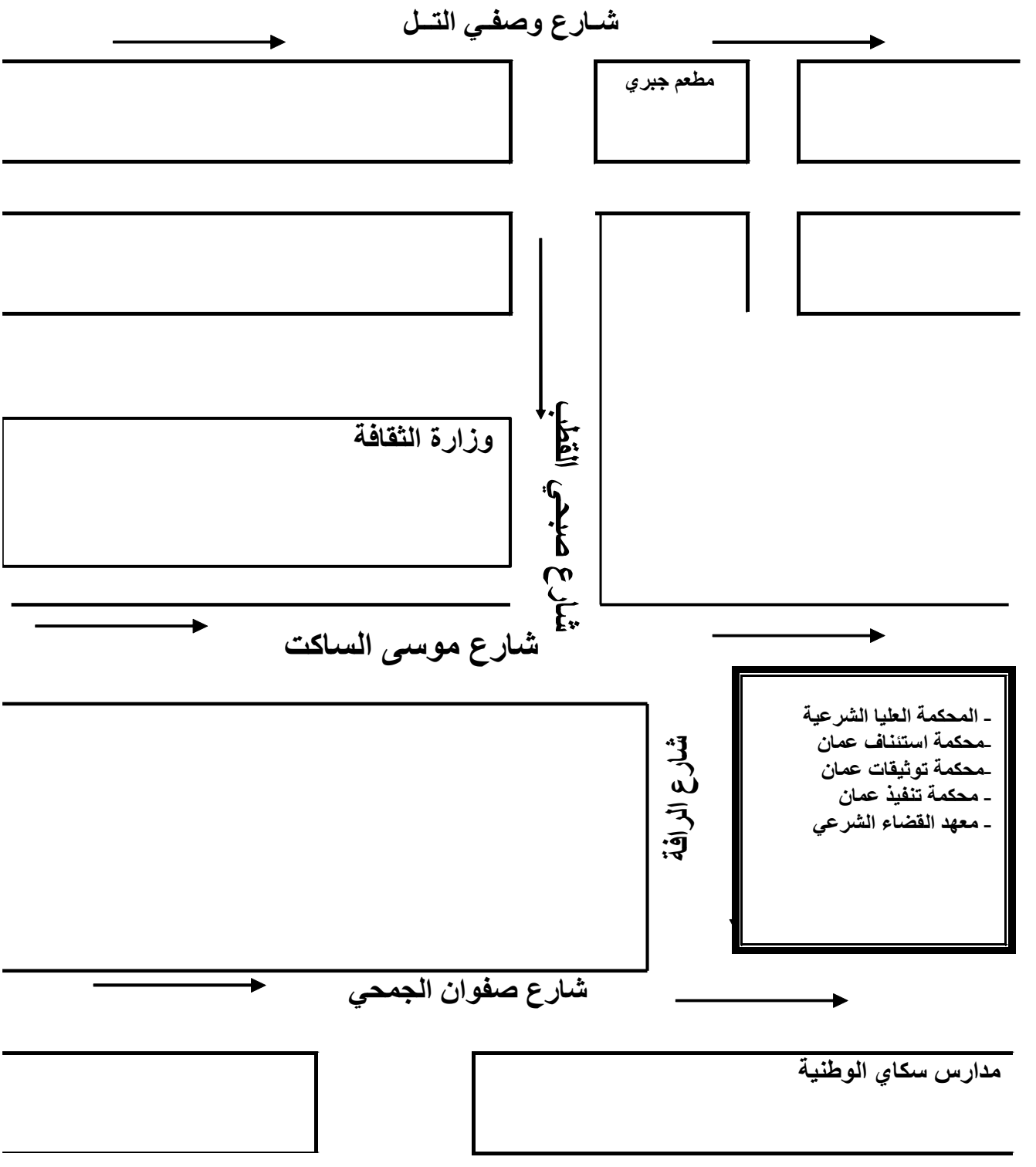

مخطط موقع دائرة قاضي القضاة
في عمـان

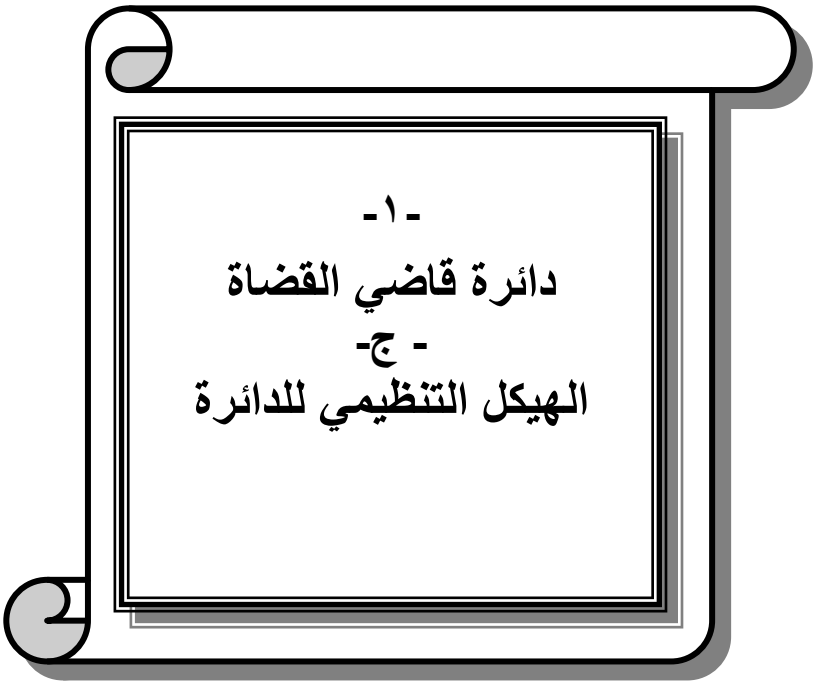

-١-

دائرة قاضي القضاة

- ج-

الهيكل التنظيمي للدائرة

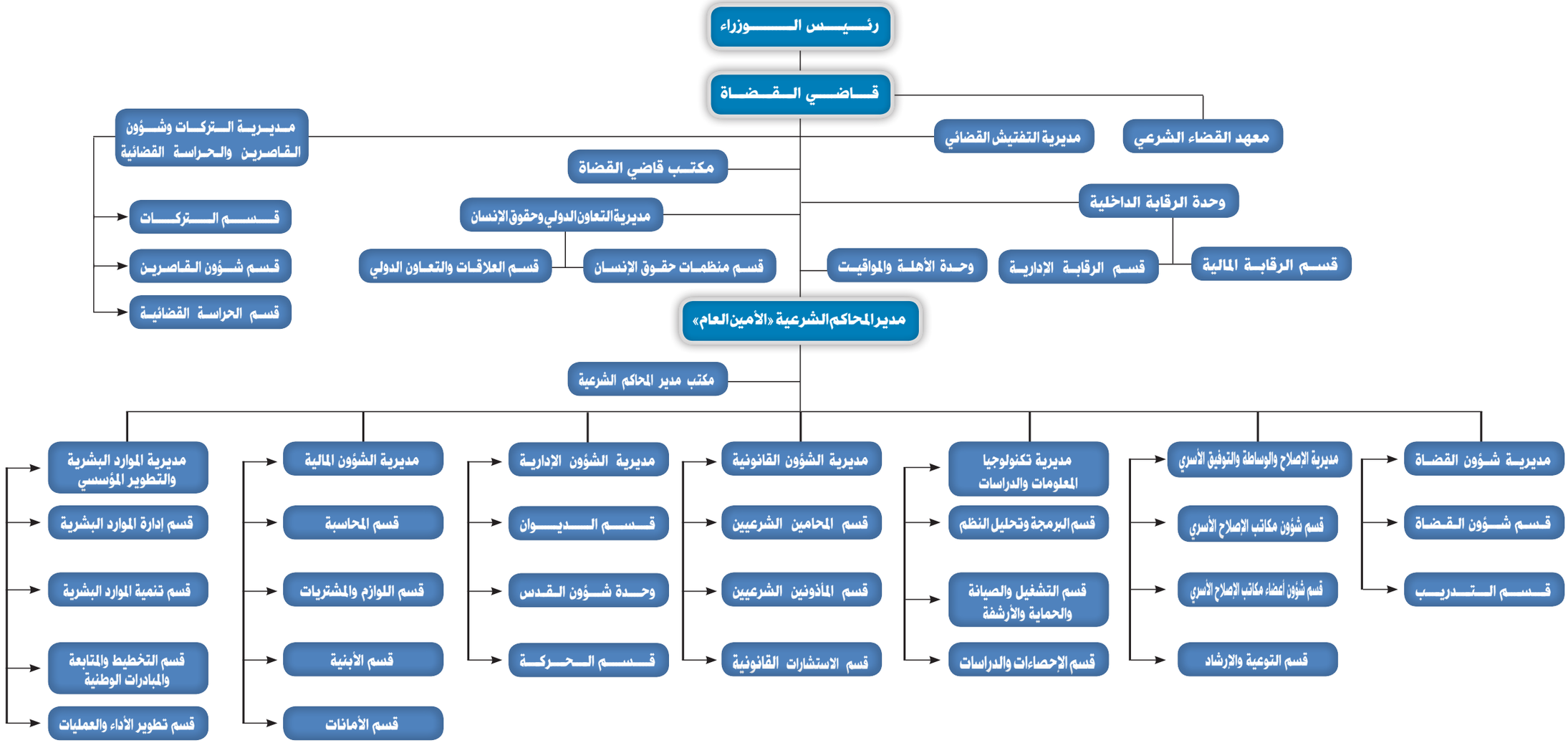
رئيس الوزراء
قاضي القضاة
معهد القضاء الشرعي
مديرية التفتيش القضائي
مديرية التركات وشؤون القاصرين والحراسة القضائية
مكتب قاضي القضاة
وحدة الرقابة الداخلية
قسم الرقابة المالية
قسم الرقابة الإدارية
وحدة الأهلة والمواقيت
مديرية التعاون الدولي وحقوق الإنسان
قسم منظمات حقوق الإنسان
قسم العلاقات والتعاون الدولي
قسم التركات
قسم شؤون القاصرين
قسم الحراسة القضائية
مدير المحاكم الشرعية «الأمين العام»
مكتب مدير المحاكم الشرعية
مديرية شؤون القضاة
قسم شؤون القضاة
قسم التدريب
مديرية الإصلاح والوساطة والتوفيق الأسري
قسم شؤون مكاتب الإصلاح الأسري
قسم شؤون أعضاء مكاتب الإصلاح الأسري
قسم التوعية والإرشاد
مديرية تكنولوجيا المعلومات والدراسات
قسم البرمجة وتحليل النظم
قسم التشغيل والصيانة والحماية والأرشفة
قسم الإحصاءات والدراسات
مديرية الشؤون القانونية
قسم المحامين الشرعيين
قسم المأذونين الشرعيين
قسم الاستشارات القانونية
مديرية الشؤون الإدارية
قسم الديوان
وحدة شؤون القدس
قسم الحركة
مديرية الشؤون المالية
قسم المحاسبة
قسم اللوازم والمشتريات
قسم الأبنية
قسم الأمانات
مديرية الموارد البشرية والتطوير المؤسسي
قسم إدارة الموارد البشرية
قسم تنمية الموارد البشرية
قسم التخطيط والمتابعة والمبادرات الوطنية
قسم تطوير الأداء والعمليات

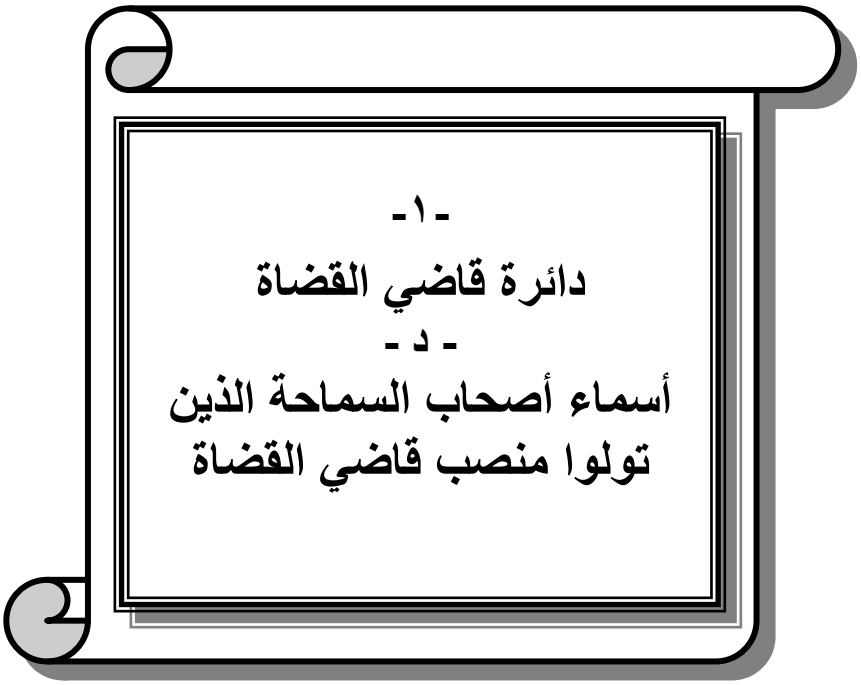
-١-
دائرة قاضي القضاة
- د -
أسماء أصحاب السماحة الذين
تولوا منصب قاضي القضاة

اسماء أصحاب السماحة الذين تولوا منصب قاضي القضاة

منذ تأسيس الدائرة وحتى الآن مع بيان تاريخ توليهم للمنصب .

الرقم	الاســـــــــم	تاريــخ التعييـــن
1	الشيخ محمــد الخضــر الشنقيطــي	1921/4/11
2	الشيخ سعيد بن الشيخ علي بن منصور الكرمي	1922/8/2
3	الشيخ حســام الديـــن جارالله	1926/6/26
4	الأستاذ ابراهيـم بن عبدالهـادي هاشـم	1929/10/17
5	الشيـــخ عبـدالله عبدالرحمن سـراج	1931/2/23
6	الشيخ احمد علوي بن احمد السقـــاف	1938/9/28
7	الشيخ فهمي بن محمد صالح هاشـــم	1944/11/27
8	الشيخ محمــد امين الشنقيطـــي	1947/12/29
9	الشيخ عبدالله شحــادة داوود غوشـــة	1950/10/14
10	الشيخ محمــد امين الشنقيطـــي	1951/1/27
11	الشيخ ابراهيم ياسيـــن القطـــان	1962/1/27
12	الشيخ عبدالله شحــادة داوود غوشـــة	1964/3/1
13	الشيخ عبدالحميـد عبدالحليـم السائـــح	1970/6/22
14	الشيخ عبدالله شحــادة داوود غوشـــة	1970/9/16
15	الشيخ ابراهيم ياسيـــن القطـــان	1977/6/10
16	الشيخ محمــد محمود محيـــلان	1984/10/1
17	الشيخ الدكتور نـوح علـي سلمان القضــاة	1992/9/1
18	الشيخ عزالدين عبدالعظيم الخطيب التميمـــي	1993/9/16
19	الشيخ الأستاذ الدكتور احمد محمد هليل هليـل	2006/1/04
20	الشيخ عبدالكريم سليم السليمان الخصاونة	2017/1/23
21	الشيخ عبد الحافظ نهار الربطه	2019/11/11

-١-
دائرة قاضي القضاة
- هـ -
مهام دائرة قاضي القضاة

مهام دائرة قاضي القضـــاة

تتولى دائرة قاضي القضاة القيام بالمهام التالية : -

أولاً : المهـــام الإداريـــة :

١-الإشراف الإداري على المحاكم الشرعية وقضاتها لتأمين سير العدالة طبقاً للقواعد الشرعية والقانونية المرعية .
٢- تأمين احتياجات المحاكم المادية والبشرية بما يحقق أهدافها في المحافظة علـى مجرى العدالة .
٣- الموافقة على منح الإذن بالتصرف بأموال القاصرين من قبل الأولياء والأوصياء ومن في حكمهم .
٤ - تدقيق السجلات والجداول التي ترد إلى الدائرة من المحاكم الشرعية .
٥- تجميع وتدقيق الإحصائيات المتعلقة بعمل المحاكم الشرعية وتقديم التقاريـر اللازمة بهذا الشأن إلى دولة رئيس الوزراء .
٦- إعداد وتأهيل العاملين في الدائرة .
٧- الإشراف علـى شـؤون المحـامين ومـنح شـهادات مزاولـة المهنـة ، والتحقيـق فـي الشكاوى المتعلقة بهم .
٨- الإشراف على شؤون المأذونين الشرعيين .
٩- الإشراف على شؤون مكاتب الإصلاح والوساطة والتوفيق الأسري .

ثانياً : مهام إدارة الجهاز القضائي :

الذي يتشكل من المجلس القضائي الشرعي ويتولى :-

١- تعيين القضاة الشرعيين وتنقلاتهم وترفيعاتهم .
٢- انتداب القضاة لغير عملهم أو لعمل إضافي .
٥- قبول استقالات القضاة .
٦- إحالة القضاة على التقاعد .
٧- محاكمة القضاة .
٨- كل ما يتعلق بالشؤون الوظيفية للقضاة الشرعيين .

ثالثاً : المهـــام القضائيـــة :

تتولاها المحاكم الشرعية كما يلي : -

١- الفصل في النزاعات المعروضة عليها وفقاً لأحكام التشريعات النافذة
٢- توثيق وتسجيل الحجج والوثائق التي تدخل ضمن الاختصاص الوظيفي للمحاكم الشرعية
٣- تنفيذ الأحكام الشرعية باعتبار أن أصل الحق موضوع الدعوى وفقاً للدستور والتشريعات النافذة كما أن توحيد الجهة المصدرة للحكم والمنفذة له من شأنه أن يؤمن حماية حقيقية للحق موضوع الحكم كما تم صدور قانون التنفيذ الشرعي رقم (١٠) لسنة ٢٠١٣م الذي تضمن أحكاماً من أهمها اعتبار الاتفاقية المنظمة لدى مكاتب الإصلاح الأسري سنداً تنفيذياً بحيث تمكن صاحب الحق بتنفيذها مباشرة دون الحاجة إلى صدور حكم قضائي بها حيث تتولى دائرة قاضي القضاة الإشراف على مكاتب الإصلاح والتوفيق الأسري في المحاكم الشرعية التي أنشئت بموجب نظام الإصلاح والتوفيق الأسري رقم (١٧) لسنة ٢٠١٣
٤- منح الإذن للأولياء والأوصياء ومن في حكمهم لإدارة اموال القاصرين ومحاسبتهم والحكم بنتائج هذه المحاسبة .
٥- التصديق على الاتفاقيات التي تنظمها مكاتب الإصلاح والوساطة والتوفيق الأسري .
٦- إكساء الأحكام الأجنبية التي تدخل ضمن اختصاص المحاكم الشرعية الصيغة التنفيذية .
٧-تحرير التركات وضبطها و تقسيمها وتسليمها للورثة .

رابعاً : التفتيش القضائي الشرعي : -

الجهة المخولة بالإشراف على المحاكم :

حدد القانون الجهة المخولة بالإشراف والمراقبة والتفتيش على أعمال المحاكم الشرعية وقضاتها بـ :

١ـ قاضي القضاة.

٢ـ مدير المحاكم الشرعية .

٣ـ مفتش المحاكم الشرعية .

حيث تتألف في دائرة قاضي القضاة مديرية تسمى مديرية التفتيش القضائي تتكون من عدد من القضاة الشرعيين ويرتبط مديرها والقضاة فيها بقاضي القضاة ويكون المفتش الأقدم فيها عضوا في المجلس القضائي الشرعي ويسمى مديرا لمديرية التفتيش .

يتولى قاضي القضاة الإشراف على جميع المحاكم الشرعية في المملكة الأردنية الهاشمية والقدس الشريف ويساعده مدير الشرعية في مراقبة أعمال المحاكم . كما يعاون قاضي القضاة مفتشو المحاكم الشرعية في التفتيش على أعمال المحاكم الشرعية ومدى التزام القضاة والموظفين بواجباتهم الوظيفية وعدم الإخلال بمقتضياتها

كما للمجلس القضائي الشرعي النظر في الشكاوى المقدمة بحق القضاة الشرعيين الذي له أن يجري ما يراه مناسبا من تحقيقات أو انتداب أحد أعضائه للقيام بذلك والذي له الحق في إقرار السير في إجراء المحاكمات التأديبية عن التهم المنسوبة للقاضي أو عن بعضها .

وتجدر الإشارة إلى أن الرقابة والتدقيق على الأعمال والإجراءات والقرارات التي تتخذ في الدعاوى هو من اختصاص محاكم الاستئناف الشرعية وتدخل ضمن مهامها وصلاحياتها عند النظر في الأحكام المستأنفة من قبل الأطراف أو التي تخضع للتدقيق وجوبا للاستئناف .

كما تمارس المحكمة العليا الشرعية مهامها القضائية في التدقيق على القرارات الصادرة عن محاكم الاستئناف الشرعية باعتبارها أعلى مرجع قضائي في القضاء الشرعي في المملكة .

فمديرية التفتيش تقوم بالتحقق من التزام المحاكم بواجبات الوظيفة وذلك من خلال الزيارات الميدانية للمحاكم الشرعية والتدقيق على سجلاتها والمعاملات المقدمة إليها وتنظم تقاريراً دورية بهذا الخصوص ترفع لقاضي القضاة كما تنظر مديرية التفتيش من خلال المفتشين في الشكاوى المتعلقة بأعمال المحاكم المقدمة لقاضي القضاة الذي له حق تنبيه القضاة شفاها أو كتابة من تلقاء نفسه أو بناء على تنسيب رئيس المجلس القضائي الشرعي إلى كل ما من شأنه أن يشكل إخلالا بواجبات الوظيفة ومقتضياتها مما يقع منهم .

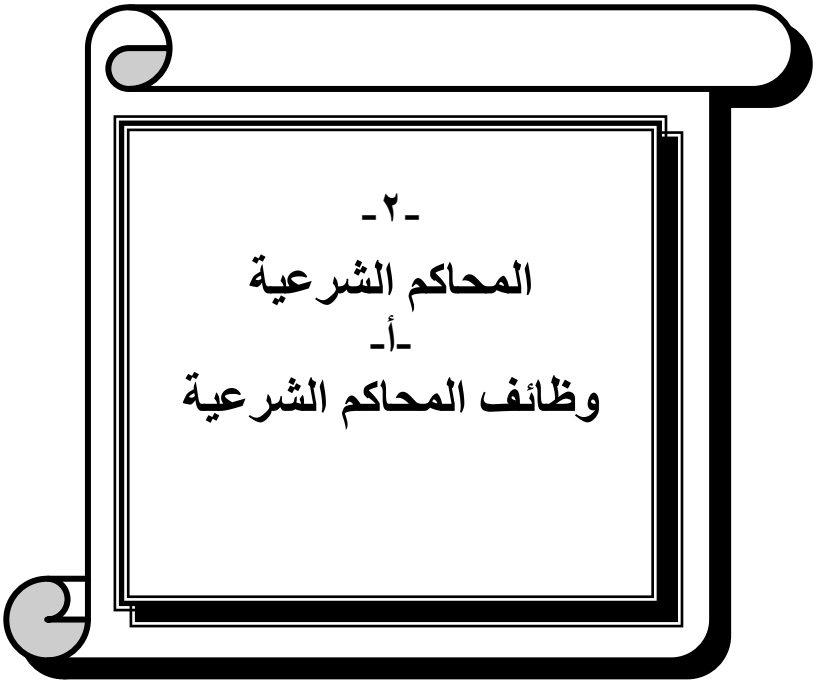
-٢-
المحاكم الشرعية
-أ-
وظائف المحاكم الشرعية

وظائف المحاكم الشرعية

نصت المادة الثانية من قانون أصول المحاكمات الشرعية على ان المحاكم الشرعية تنظر وتفصل في المواد التالية :-

١. الوقف وإنشاؤه من قبل المسلمين وشروطه والتولية عليه واستبداله وما له علاقة بإدارته الداخلية وتحويل المسقفات والمستغلات الوقفية للأجارتين وربطها بالمقاطعة.
٢. الدعاوى المتعلقة بالنزاع بين وقفين او بصحة الوقف وما يترتب عليه من حقوق أسست بعرف خاص ، أما إذا ادعى أحد الطرفين ملكية العقار المتنازع فيه مع وجود كتاب وقف أو حكم بالوقف أو كان العقار من الأوقاف المشهورة شهرة شائعة عند أهل القرية أو المحلة ،وأبرز مدعي الملكية في جميع هذه الحالات أوراقاً ومستندات تعزز ادعاءه ، فعلى المحكمة أن تؤجل السير في الدعوى وتكلفه مراجعة المحكمة ذات الصلاحية خلال مدة معقولة ، فإذا ابرز ما يدل على إقامة الدعوى لدى تلك المحكمة تقرر المحكمة الشرعية وقف السير في الدعوى التي أمامها إلى أن تبت المحكمة في شأن ملكية العقار ، و إلا سارت في الدعوى وأكملتها.
٣. مداينات أموال الأيتام والأوقاف المربوطة بحجج شرعية .
٤. الولاية والوصاية والوراثة .
٥. الحجر وفكه واثبات الرشد .
٦. نصب القيم والوصي وعزلهما .
٧. المفقــود .
٨. المناكحات والمفارقات والمهر والجهاز وما يدفع على حساب المهر والنفقة والنسب والحضانة .
٩. كل ما يحدث بين الزوجين ويكون مصدره عقد الزواج .
١٠. تحرير التركات الواجب تحريرها والفصل في الادعاء بملكية أعيانها والحكم في دعاوي الديون التي عليها ، إلا ما كان منها متعلقاً بمال غير منقول أو ناشئاً عن معاملة ربوية وتصفيتها وتقسيمها بين الورثة ،وتعيين حصص الوارثين الشرعية والانتقالية .
١١. طلبات الدية والارش إذا كان الفريقان مسلمين وكذلك إذا كان أحدهما غير مسلم ورضيا ان يكون حق القضاء في ذلك للمحاكم الشرعية .
١٢. التخارج من التركة ، كلها أو بعضها في الأموال المنقولة وغير المنقولة .
١٣. الهبة في مرض الموت .
١٤. الإذن للولي والوصي والمتولي والقيم ومحاسبتهم والحكم بنتائج هذه المحاسبة .
١٥. الدعاوى المتعلقة بالأوقاف الإسلامية المسجلة في المحاكم الشرعية ، إلا إذا كان الواقف غير مسلم ، واتفق الفرقاء على ذلك .
١٦. كل ما يتعلق بالأحوال الشخصية بين المسلمين .
١٧. كل عقد زواج سجل لدى المحاكم الشرعية أو أحد مأذونيها وما ينشأ عنه .
١٨. الوصية وإثباتها .
١٩. الوكالات المتعلقة بأعمال المحاكم الشرعية

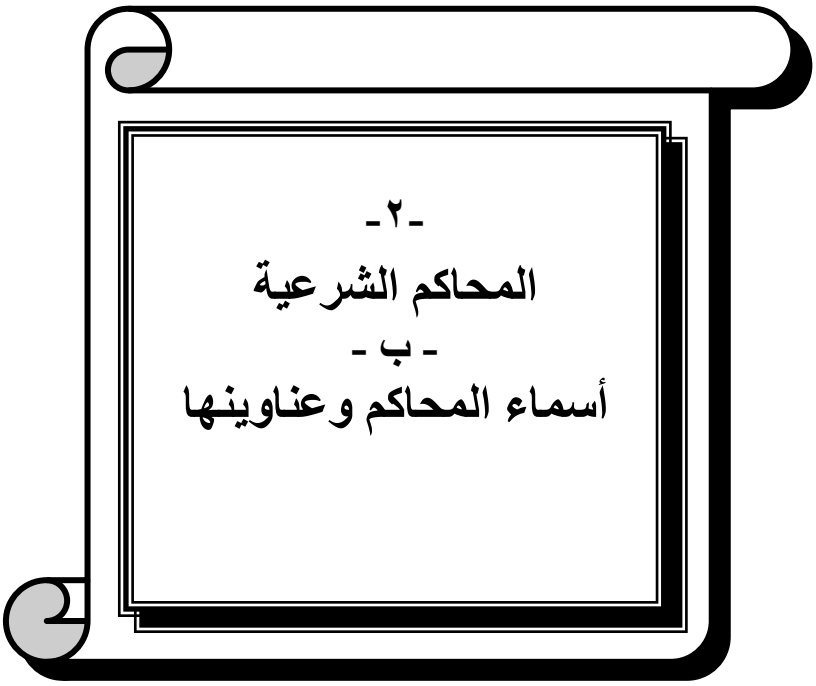
-٢-
المحاكم الشرعية
- ب -
أسماء المحاكم وعناوينها

جـــــــــدول رقـــــــــم (1)

اسمـــاء المحاكـم الشرعية وعناوينها الواقعة ضمن محافظات المملكة الأردنية الهاشمية

	-1-	محافظـــة العاصمـــة			
الرقم	اســـــم المحكمـــــة	العنـــــــــــــوان	الرمـز	رقم الهاتف	صندوق البريد
1	المحكمة العلياالشرعيـة	تلاع العلي / شارع موسى الساكت مبنى دائرة قاضي القضاة	06	5671982 5662983	99
2	محكمة استئناف عمان الشرعيـة	تلاع العلي / شارع موسى الساكت مبنى دائرة قاضي القضاة	06	5671982 5662983	921688
3	محكمة عمان الشرعيـة/التوثيقات	تلاع العلي / شارع موسى الساكت مبنى دائرة قاضي القضاة	06	5671982 5662983	921688
4	محكمة عمان الشرعيـة / التنفيذ	تلاع العلي / شارع موسى الساكت مبنى دائرة قاضي القضاة	06	5656904 5656903	4535
5	محكمة عمان الشرعية/ التركات	شارع المدينة الرياضية مقابل صرح الشهيد	06	5671982 5662983	687
6	محكمة عمان الشرعية / القضايا	شارع المدينة الرياضية مقابل صرح الشهيد	06	5672587 5672527	928500
7	محكمة عمان الشرعية للمنطقة الوسطى	شارع المدينة الرياضية مقابل صرح الشهيد	6	5672587	928500
8	محكمة عمان الشرعية للمنطقة الشرقية	ماركا الشمالية / بجانب المحكمة العسكرية / خلف مسجد حمزة	06	4882689	15374
9	محكمة عمان الشرعية للمنطقة الجنوبية/التوثيقات	دوار الشرق الاوسط / بجانب دائرة الاحوال المدنيـــة	06	4773459	620712
10	محكمة عمان الشرعيـة للمنطقة الجنوبية/القضايا	دوار الشرق الاوسط / تقاطع شارع مصعب بن عمير مع شارع خولة بنت الأزور مقابل مقبرة أم الحيران الإسلامية	6	4773459	620712
11	محكمة عمان الشرعيـة للمنطقة الجنوبية/التنفيذ	دوار الشرق الاوسط / تقاطع شارع مصعب بن عمير مع شارع خولة بنت الأزور مقابل مقبرة أم الحيران الإسلامية	06 06	4749640 4749637	620713
12	محكمة وادي السير الشرعية/القضايا	البيادر/ الجندويل / خلف مركز أمن البيادر – شارع حسين خواجا	06 فاكس	5824296 5825176	62
13	محكمة وادي السير الشرعية/التوثيقات	البيادر/ الجندويل / بجانب بريد وادي السير – شارع محمد سعيد	6	5814216	62
14	محكمة صويلح الشرعيـــة / التوثيقات,التنفيذ,قضايا	قرب إشارة المنهل/شارع ياجوز/ قرب وزارة التعليم العالي	06 فاكس	5342541 5346984	380
15	محكمة ناعور الشرعيـــة	شارع حي الشهيد–مبنى دائرة اراضي ناعور	06	5727266	32
16	محكمة سحاب الشرعيـــة	شارع سحاب الرئيسي/مقابل مركز أمن سحاب/فوق كريم هايبر ماركت	06	4021184	36
17	محكمة الموقر الشرعيـــة	خلف دوار صقر–فوق مبني الاحوال المدنية	06	4051019	3
18	محكمة الجيزة الشرعيـــة	الجيزة – الشارع الرئيسي– بجانب بنك الاسكان	06	4460057	58

-2-	محافظـــة إربـــــد

الرقم	اســـــم المحكمـــــة	العنـــــــــــــوان	الرمـز	رقم الهاتف	صندوق البريد
1	محكمة استئناف اربد الشرعية	مجمع عمان الجديد-بجانب صالة الحياة للافراح-مقابل مدارس الأردن الوطنية	2	7103919	8
2	مجمع محاكم اربد الشرعية (القضايا،التوثيقات،التركات ، التنفيذ)	مجمع عمان الجديد-بجانب صالة الحياة للافراح-مقابل مدارس الأردن الوطنية	02	7101780 7103905	8
6	محكمة الرمثا الشرعيـــة	الرمثا- ش خط الشام - بجانـب مبنى المتصرفيـة	02 فاكس	7383058 7382018	302
7	محكمة الكورة الشرعيـــة	دير ابي سعيد / اول البلد الشارع الرئيسي/ قرب مديرية الاوقاف	02	6521016	7
8	محكمة بني كنانة الشرعيـة	مثلث سما الروسان / مقابـل محكمة صلح بني كنانة	02	7585324	18
9	محكمة الشونة الشمالية الشرعية	قرب المتصرفية لواء الاغوار الشمالية بجانب مديرية الصحة	02	6587007	4
10	محكمة المزار الشمالي الشرعية	بالقرب من البريد / جهة الجنوب	02	7031041	39
11	محكمة الطيبة الشرعيـــة	الشارع الرئيسي / قرب مثلث ديـــر السعنـــة	02	7339021	11
12	محكمة الوسطية الشرعيـــة	كفر اسد- قرب مبنى المؤسسة المدنية- بجانب مديرية الشباب	02	7300045	14
13	محكمة بني عبيد الشرعيـــة	شارع الحصن الرئيسي / بجانب البنك الاسلامي الاردني	02	7010810	561

-3-	محافظـــة الزرقـــاء

الرقم	اســـــم المحكمـــــة	العنـــــــــــــوان	الرمـز	رقم الهاتف	صندوق البريد
-1	مجمع محاكم الزرقاء الشرعية (القضايا،التوثيقات،التركات ، التنفيذ)	الزرقاء – الاتوستراد – جبل طارق خلف مبنى محافظة الزرقاء بجانب دائرة الاراضي	05	3932686 3932682	11477
-5	محكمة الرصيفة الشرعيـة	الشارع الرئيسي – مجمع البنك الإسلامي الأردني	05	3741161	470
-6	محكمة الأزرق الشرعيـة	الأزرق الجنوبي/الشارع الرئيسي	05	3835126	57
-7	محكمة الهاشمية الشرعيـة	الهاشمية–الشارع الرئيسي مقابل محطة المسرة للمحروقات	05	3812581	86

-4-	محافظـــة البلقـــاء

الرقم	اســـــم المحكمـــــة	العنوان	الرمـز	رقم الهاتف	صندوق البريد
-1	محكمة السلط الشرعيـة	الصوانية / شارع الصونية – مقابل مدرسة عبد الحافظ العزب	05	3555661	5
-2	محكمة ديرعلا الشرعيـة	الشارع الرئيسي الصوالحة/ قرب البنك الاهلي	05	3570797	193
-3	محكمة عين الباشا الشرعيـة	الاشارة الضوئية للمركز الصحي / مجمع محمود كريم الفاعوري	06	5347407	606
-4	محكمة الشونة الجنوبية الشرعية	مجمع بلدية الشونة الجديد / بجانب بنك الاسكان	05	3581050	-
-5	محكمـة زي الشرعيـة	زي / بالقرب من مبنى بلديـة زي	05	3510380	-
-6	محكمـة ماحص الشرعيـة	ماحص– عمارة الأوقاف	06	4710549	276
-7	محكمـة العارضة الشرعيـة	الصبيحي – خلف مبنى بلدية الصبيحي	5	3523643	-

-5-	محافظـــة الكـــــرك

الرقم	اســـــم المحكمـــــة	العنـــــــــــــوان	الرمـز	رقم الهاتف	صندوق البريد
-1	محكمة الكرك الشرعيـــة	الثنية – بالقرب من دوار الثنية	03	2340509	5
-2	محكمة القصر الشرعيـــة	الشارع الرئيسي / مقابـل مبنى بلديـــة القصـــر	03	2315099	-
-3	محكمة المزار الجنوبي الشرعية	دوار الدلة–باتجاه قرى البطوش والخرشه	03	2372640	8
-4	محكمة غور الصافي الشرعية	غور الصافي/ بجانـب مسجـد البوتـاس	03	2302454	3
-5	محكمة عيّ الشرعيـــة	حارة الكساسبة – جانب مسجد الشمالي	03	2365476	-

-6-	محافظـــة معـــــــان

الرقم	اســـــم المحكمـــــة	العنـــــــــــــوان	الرمـز	رقم الهاتف	صندوق البريد
-1	محكمة استئناف معان الشرعيـة	وسط البلد / شارع الملك حسين – مقابل المسجد الكبير	03	2130929 2130934	-
-2	محكمة معان الشرعيـــة	وسط البلد / شارع الملك حسين – مقابل المسجد الكبير	03	2132045	9
-3	محكمة البتـــرا الشرعيـة	الشارع الرئيسي –مبنى مجمع سلطة اقليم البترا الجديـد	03	2156344	32
-4	محكمة الشوبك الشرعيـــة	الشارع الرئيسي–مجمع الدوائر الحكومية	03	2164062	23
-5	محكمة الحسينية الشرعيـــة	حي اليرموك الشرقي	03	2172158	3
-6	محكمة الجفر الشرعيـــة	الشارع الرئيسي – بجانب البريد مقابل مبنى بلديـة الجفـر	03	2119047	3

-7-	محافظـــة المفـــــــرق

الرقم	اســـــم المحكمـــــة	العنـــــــــــــوان	الرمـز	رقم الهاتف	صندوق البريد
-1	محكمة المفرق الشرعيـة/التوثيقات	حي الهاشمي- طريق الرئيسي - طريق ايدون بني حسن -مقابل حماية الاسرة سابقاً	02	6231054	3
-2	محكمة المفرق الشرعيـة/التركات				
-3	محكمة المفرق الشرعيـة/التنفيذ				
-4	محكمة المفرق الشرعيـة/القضايا				
-5	محكمة صبحا الشرعيـــة	دوار صبحا / مقابل مبنى البريـد / وسـط البلـــد	02	6272091	-
-6	محكمة الرويشد الشرعيـــة	بجانب محكمة الصلح قرب المدرسه التانويه للبنين	02	6292111	22
-7	محكمة بلعما الشرعيـــة	بلعما / مقابل مبنى الأحوال المدنية	02	6202948	-
-8	محكمة الخالدية الشرعيـــة	الشارع الرئيسي /قرب مسجد عمر بن الخطاب	2	6257070	-

-8-	محافظـــة الطفيلـــــة

الرقم	اســـــم المحكمـــــة	العنـــــــــــــوان	الرمـز	رقم الهاتف	صندوق البريد
-1	محكمة الطفيلة الشرعيـــة	مجمع بلدية الطفيلة الكبرى /الطابق الخامس	03	2241141	60
-2	محكمة بصيرا الشرعيـــة	الربص / قرب مسجد صهيب	03	2267422	-
-3	محكمة الحسا الشرعيـــة	الشارع الرئيسي / بالقرب مـن من محلات الحسنات / وسط المدينة	03	2277204	-

-9-	محافظـــة مادبـــــا

الرقم	اســـــم المحكمـــــة	العنـــــــــــــوان	الرمـز	رقم الهاتف	صندوق البريد
-1	محكمة مادبا الشرعيـــة	مادبـا - تقاطع كنيسة الرسل باتجاه قرية ام الوليد/مقابل مسجد ابو عبيدة	05	3244023	4
-2	محكمة ذيبان الشرعيـــة	بجانب مجمع الدوائر الحكوميـة الشـارع الرئيسـي	05	3206134	14

-10-	محافظـــة عجلـــــون

الرقم	اســـــم المحكمـــــة	العنـــــــــــــوان	الرمـز	رقم الهاتف	صندوق البريد
-1	محكمة عجلون الشرعيـــة	الشارع الرئيسي-مبنى الاوقاف	02 فاكس	6420021	2
-2	محكمة كفرنجة الشرعيـــة	طريق الغور / مقابل محطة المحروقات	02	6454338	56

-11-	محافظـــة العقبـــــة

الرقم	اســـــم المحكمـــــة	العنـــــــــــــوان	الرمـز	رقم الهاتف	صندوق البريد
-1	محكمة العقبة الشرعيـــة	المنطقة الخامسة حي الربوة شارع أبو عبيدة بجانب مديرية دفاع مدني محافظة العقبة مقابل مكتب العمل	03	2013638	44
-2	محكمة القويرة الشرعيـــة	وسط المدينة بجانب صيدلية القويرة	03	2047019	6

-12-	محافظـــة جـــــــرش

الرقم	اســـــم المحكمـــــة	العنـــــــــــــوان	الرمـز	رقم الهاتف	صندوق البريد
-1	محكمة جرش الشرعيـــة	جرش – شارع اربدالقديم-مثلث سوف القديم – قرب كازية القيروان	02	6351029	14

-13-	القدس الشريف

الرقم	اســـــم المحكمـــــة	العنـــــــــــــوان	الرمـز	رقم الهاتف	صندوق البريد
1	محكمة أستئناف القدس الشرعيـــة	القبة النحوية بالمسجد الاقصى المبارك	972	26283507	-
2	محكمة القدس الشرعيـــة	شارع صلاح الدين	972	26283507	-
3	محكمة القدس الشرعيـــة	منطقة وادي الجوز	972	25406011	-

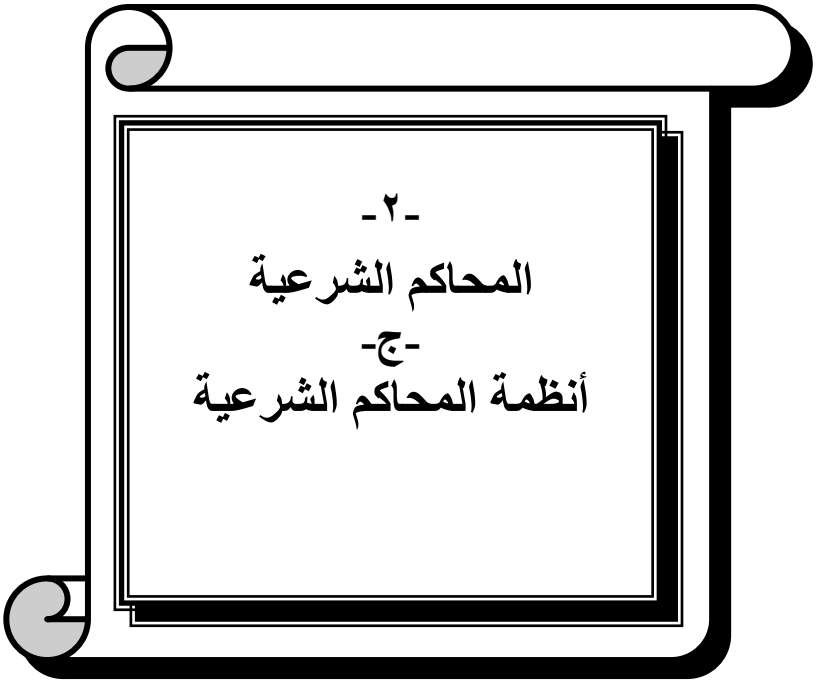

-٢-

المحاكم الشرعية

-ج-

أنظمة المحاكم الشرعية

جـــــدول رقـــم (١)

أسماء المحاكم الشرعية وأرقام أنظمتها وسنة التأسيس وعدد الجريدة الرسمية وأرقام صفحاتهـــا التي نشـــر فيها النظـــام وتوزيعها حسب التقسيمات الإدارية في المملكة الأردنية الهاشمية كما هي بتاريخ ٢٠٢٠/١٢/٣١

-1- محافظـــة العاصمـــة

الرقم	اسم المحكمة	رقم القانون أو النظام او التعميم والسنـــــــــة	عدد الجريدة الرسميـــة	رقـم الصفحة
-1	المحكمة العليا الشرعيـة	القانون المعدل لقانون تشكيل المحاكم الشرعية رقم (٢٠) لسنة ٢٠١٥	5341	5316
-2	محكمة استئناف عمان الشرعية	نظام رقم ١ لسنة ١٩٥١ نظام رقم ٣ لسنة ١٩٥١ نظام رقم ٣٦ لسنة ٢٠٠٦	4759	1800
	محكمة عمان الشرعية	اسست في العهد العثماني و جرى تنظيم الاختصاص فيها بموجب التعاميم أدناه :-		
-3	محكمة عمان الشرعية/التوثيقات	تعميم رقم ١٠٥٧/٣/١ تاريخ ٢٠/١٢/٢٠٠٩		
-4	محكمة عمان الشرعية/القضايا	تعميم رقم ٧٢٦٩/٣/١ تاريخ ٢٠٠٠/١٢/١٨		
-5	محكمة عمان الشرعية /التركات	تعميـم رقم ٥٥٩٩/٥٦/٤ تاريخ ١٩٨٦/٦/١٧		
-6	محكمة عمان الشرعية/ التنفيذ	تعميم رقم ٢١٢٨/٢/١ تاريخ ٢٠١٤/٣/١١		
-7	محكمة عمان الشرعيـة للمنطقة الشرقية	تعميـــم رقـــم ٥٥٩٩/٥٦/٤ تاريـــــــخ ١٩٨٦/٦/١٧		
-8	محكمة عمان الشرعيـة للمنطقة الجنوبية	تعميـــم رقـــم ٥٥٩٩/٥٦/٤ تاريـــــــخ ١٩٨٦/٦/١٧		
-9	محكمة عمان الشرعية للمنطقة الجنوبية / القضايا	تعميم رقم ٢١٢٨/٢/١ تاريخ ٢٠١٤/٣/١١		
10	محكمة عمان الشرعية للمنطقة الجنوبية / التنفيذ	تعميم قاضي القضاة		
	محكمة وادي السير الشرعية	نظـــام رقم ٤٨ لسنـــة ١٩٧٤	2494	858
-10	محكمة وادي السير الشرعية/القضايا	تعميم رقم ١/٣/٧١٩٤ تاريخ ٢٠١٠/٨/١٥		
-11	محكمة وادي السير الشرعية/التوثيقات	تعميـــم رقـــم ٧١٩٤/٣/١ تاريـــــــخ ٢٠١٠/٨/١٥		
-12	محكمة صويلح الشرعيـــة	نظـــام رقـــم ٦١ لسنة ١٩٧٩	2862	1132
-13	محكمة صويلح الشرعيـــة / القضايا	تعميم رقم ٥٩٢/٨/٨ بتاريخ ٢٠١٨/١/١٦	-	-
-14	محكمة ناعور الشرعيـــة	نظـــام رقم ١٨ لسنـــة ١٩٨٢	3065	574
-15	محكمة سحاب الشرعيـــة	نظـــام رقم ٤٣ لسنـــة ١٩٨٠	2941	965
		نظـــام معدل رقم ٢٢ لسنـــة ١٩٨٢	3065	575
-16	محكمة الموقر الشرعيـــة	نظـــام رقم ١٩ لسنـــة ١٩٨٢	3065	574
-17	محكمة الجيزة الشرعيـــة	نظـــام رقم ٣٢ لسنـــة ١٩٨٣	3186	1245

-2- محافظــة اربـــــد

الرقم	اسم المحكمة	رقــم النظـــام او التعميم والسنـــــــــة	عدد الجريدة الرسميـــة	رقــم الصفحة
-1	محكمة استئنـاف اربد الشرعية	نظـــام رقم ١٢٩ لسنـــة ٢٠٠٣ نظـــام رقم ٣٦ لسنـــة ٢٠٠٦	4759	1800
	محكمة اربد الشرعيـة	اسست في العهد العثماني و جرى تنظيم الاختصاص فيها بموجب التعميم أدناه : -		
-2	محكمة اربد الشرعيـة- القضايا	تعميم رقم ٨/٨/٨٤٩٣ تاريخ ٢٠٠٣/١٢/٣٠		
-3	محكمة اربد الشرعيـة- التوثيقات			
-4	محكمة اربد الشرعيـة- التركات			
-5	محكمة اربد الشرعيـة- التنفيذ			
-6	محكمة الرمثا الشرعيـــة	نظـــام رقم ٢١ لسنـــة ١٩٦٠	1489	501
-7	محكمة الكورة الشرعيـــة	نظـــام رقم ١ لسنـــة ١٩٥٣	1160	757
-8	محكمة بني كنانة الشرعيـــة	نظـــام رقم ٣٦ لسنـــة ١٩٩١	3789	2144
-9	محكمة الشونة الشمالية الشرعية	نظـــام رقم ٨٣ لسنـــة ١٩٦٥	1863	1183
-10	محكمة المزار الشمالية الشرعية	نظـــام رقم ٢١ لسنـــة ١٩٨٢	3065	575
-11	محكمة الطيبة الشرعيـــة	نظـــام رقم ١٢ لسنـــة ١٩٨١	2987	197
-12	محكمة الوسطية الشرعيـــة	نظـــام رقم ٤٩ لسنـــة ١٩٨٦	3423	1600
-13	محكمة بني عبيد الشرعيـــة	نظـــام رقم ٢٩ لسنـــة ١٩٩٧	4208	2579

-3- محافظــة الزرقـــاء

الرقم	اسم المحكمة	رقــم النظـــام او التعميم والسنـــــــــة	عدد الجريدة الرسميـــة	رقــم الصفحة
	محكمة الزرقاء الشرعية	نظـــام رقم ٢ لسنـــة ١٩٥٤ و جرى تنظيم الاختصاص فيها بموجب التعميم أدناه : -	1183	471
-1	محكمة الزرقاء الشرعية- القضايا	تعميم رقم ٦٦٥/١٣/٤ تاريخ ١٩٧٨/٢/١٨ تعميم رقم ١٤٨٧/٤٣/٤ تاريخ ١٩٨٠/٥/٥		
-2	محكمة الزرقاء الشرعية-التوثيقات			
-3	محكمة الزرقاء الشرعية- التركات			
-4	محكمة الزرقاء الشرعية- التنفيذ			
-5	محكمة الرصيفة الشرعيـــة	نظـــام رقم ٤٢ لسنـــة ١٩٨٠	2941	964
-6	محكمة الازرق الشرعيـــة	نظـــام رقـــم ٧٢ لسنة ١٩٩٤	4015	3257
-7	محكمة الهاشمية الشرعيـــة	نظـــام رقـــم٢٤ لسنة ٢٠٠٠	4450	3192

-4- محافظــة البلقـــاء

الرقم	اسم المحكمة	رقــم النظـــام او التعميم والسنـــــــة	عدد الجريدة الرسميـــة	رقــم الصفحة
-1	محكمة السلط الشرعيـــة	أسست في العهـــد العثمانـــي		
-2	محكمة ديرعلا الشرعيـــة	نظـــام رقم ٢٠ لسنـة ١٩٨٢	3065	574
-3	محكمة عين الباشا الشرعيـة	نظـــام رقـم ٢٦ لسنة ١٩٩٥	4058	2219
-4	محكمة الشونة الجنوبية الشرعية	نظـام رقم ٧٨ لسنـــة ١٩٦٦	1936	1341
-5	محكمـة زيّ الشرعيـــة	نظـام رقم ٣٠ لسنـــة ١٩٩٧	4208	2581
-6	محكمـة ماحص الشرعيـة	نظـام رقم ٢٣ لسنـــة ٢٠٠٠	4450	3190
-7	محكمـة العارضة الشرعيـة	نظـام رقم ١٠٣ لسنـــة ٢٠٠٧	4853	5991

-5- محافظــة الكــرك

الرقم	اسم المحكمة	رقــم النظـــام او التعميم والسنـــــــة	عدد الجريدة الرسميـــة	رقــم الصفحة
-1	محكمة الكرك الشرعيـــة	أسست في العهـــد العثمانـــي		
-2	محكمة القصر الشرعيـــة	نظـــام رقم ٣٣ لسنـة ١٩٨٣	3186	1246
-3	محكمة المزار الجنوبي الشرعية	نظـام رقم ٤٣ لسنـــة ١٩٧٦	2617	758
-4	محكمة غورالصافي الشرعيـة	نظـــام رقم ٥١ لسنـة ١٩٨٦	3423	1601
-5	محكمة عيّ الشرعيـــة	نظـــام رقـم ٢٧ لسنة ١٩٩٥	4058	2220

-6- محافظــة معـــان

الرقم	اسم المحكمة	رقــم النظـــام او التعميم والسنـــــــة	عدد الجريدة الرسميـــة	رقــم الصفحة
-1	محكمة استئناف معان الشرعية	نظـــام رقم ٣٦ لسنـة ٢٠٠٦	4759	18
-2	محكمة معان الشرعيـــة	أسست في العهـــد العثمانـــي		
-3	محكمة البتـــراء الشرعيـة	نظام رقم ٩٩ لسنة ٢٠٠٤	4673	4218
-4	محكمة الشوبك الشرعيـــة	نظـــام رقم ٣٤ لسنـة ١٩٨٦	3398	942
-5	محكمة الحسينية الشرعيـــة	نظـــام رقم ٥٣ لسنـة ١٩٨٦	3423	1602
-6	محكمـة الجفر الشرعيـة	نظـام رقم ١٠٢ لسنـــة ٢٠٠٧	4853	5989

-7- محافظـــة المفـــــرق

الرقم	اسم المحكمة	رقـــم النظـــام او التعميم والسنـــــــــة	عدد الجريدة الرسميـــــة	رقـــم الصفحة
	محكمة المفرق الشرعية	نظـــام رقم ٤ لسنـــــة ١٩٥٦ تم تنظيم الاختصاص فيها بموجب التعميم أدناه : -	1286	1767
-1	محكمة المفرق الشرعية/التوثيقات	تعميم رقم ٨٩٧٩/٨/٨ تاريخ ٢٠١٥/١١/٤		
-2	محكمة المفرق الشرعيـــة/التركات			
-3	محكمة المفرق الشرعية/التنفيذ			
-4	محكمة المفرق الشرعية/القضايا			
-5	محكمة صبحا الشرعيـــــة	نظـــام رقم ٣٧ لسنـــة ١٩٨٤	3253	1333
-6	محكمة الرويشد الشرعيـــة	نظـــام رقـــم ٣٥ لسنة ١٩٨٨	3578	1942
-7	محكمة بلعمـــا الشرعيـــة	نظـــام رقـــم ٣١ لسنة ١٩٩٧	4208	2582
-6	محكمة الخالدية الشرعيـــة	نظـــام رقـــم ١٠٥ لسنة ٢٠١٨	5530	5759

-8- محافظـــة الطفيلـة

الرقم	اسم المحكمة	رقـــم النظـــام او التعميم والسنـــــــــة	عدد الجريدة الرسميـــــة	رقـــم الصفحة
-1	محكمة الطفيلة الشرعيـــة	أسست في العهـــد العثمانـــي		
-2	محكمة بصيرا الشرعيـــة	نظـــام رقم ٥٠ لسنـــة ١٩٨٦	3423	1600
-3	محكمة الحسا الشرعيـــة	نظـــام رقم ١٠١ لسنـــة ٢٠٠٧	4853	5987

-9- محافظـــة مادبـــــا

الرقم	اسم المحكمة	رقـــم النظـــام او التعميم والسنـــــــــة	عدد الجريدة الرسميـــــة	رقـــم الصفحة
-1	محكمة مادبا الشرعيـــة	مـــا قبـــل عـــام ١٩٤٧		
-2	محكمة ذيبان الشرعيـــة	نظـــام رقم ٣٦ لسنـــة ١٩٨٤	3253	1333

-10- محافظـــة عجلـــون

الرقم	اسم المحكمة	رقـــم النظـــام او التعميم والسنـــــــــة	عدد الجريدة الرسميـــة	رقـم الصفحة
-1	محكمة عجلون الشرعيـــة	اسست في العهد العثماني		
-2	محكمة كفرنجة الشرعيـــة	نظـــام رقـم ٢٨ لسنة ١٩٩٥	4058	2221

-11- محافظـــة العقبـــة

الرقم	اسم المحكمة	رقـــم النظـــام او التعميم والسنـــــــــة	عدد الجريدة الرسميـــة	رقـم الصفحة
-1	محكمة العقبة الشرعيـــة	نظـام رقم ١١ لسنـــة ١٩٥٩	1425	431
-2	محكمة القويرة الشرعيـــة	نظـــام رقم ٥٢ لسنـة ١٩٨٦	3423	1601

-12- محافظـــة جـــرش

الرقم	اسم المحكمة	رقـــم النظـــام او التعميم والسنـــــــــة	عدد الجريدة الرسميـــة	رقـم الصفحة
-1	محكمة جرش الشرعيـــة	أسست في العهـــد العثمانـــي		

-13- محكمة القدس الشرعية

الرقم	اسم المحكمة	رقـــم النظـــام او التعميم والسنـــــــــة	عدد الجريدة الرسميـــة	رقـم الصفحة
-1	محكمة استئناف القدس الشرعية	نظام تشكيل المحاكم رقم ٢٠ لسنة ٧٧		
0	محكمة القدس الشرعيـــة	أسست في العهـــد العثمانـــي		

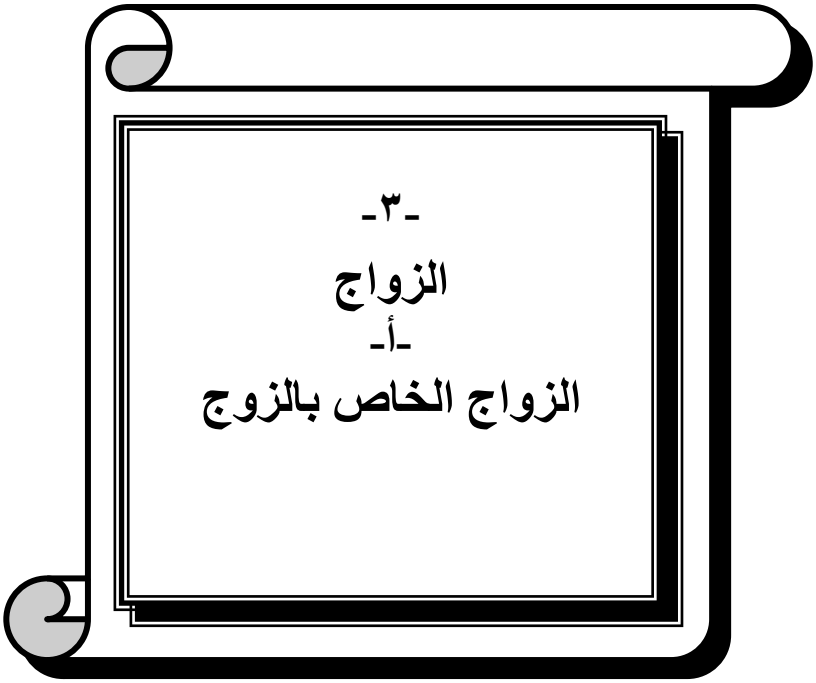

-٣-
الزواج
-أ-
الزواج الخاص بالزوج

جـــــــــــدول رقـــــــــم (1)

إجمالي انواع الزواج التي سجلت لدى المحاكم الشرعية للأعوام 2020 – 2024

السنة	العادي	المكرر	التصادق	الرجعة	المجموع
2020	62665	4724	67	428	**67884**
2021	70291	5069	195	448	**76003**
2022	59319	4515	141	471	**64446**
2023	55537	4098	137	423	**60195**
2024	59015	3955	141	338	**63449**
المجاميع	**306827**	**22361**	**681**	**2108**	**331977**

شكـــــــــــل رقـــــــــم (1)

تطور إجمالي أنواع الزواج التي سجلت لدى المحاكم الشرعية للأعوام 2020 –2024

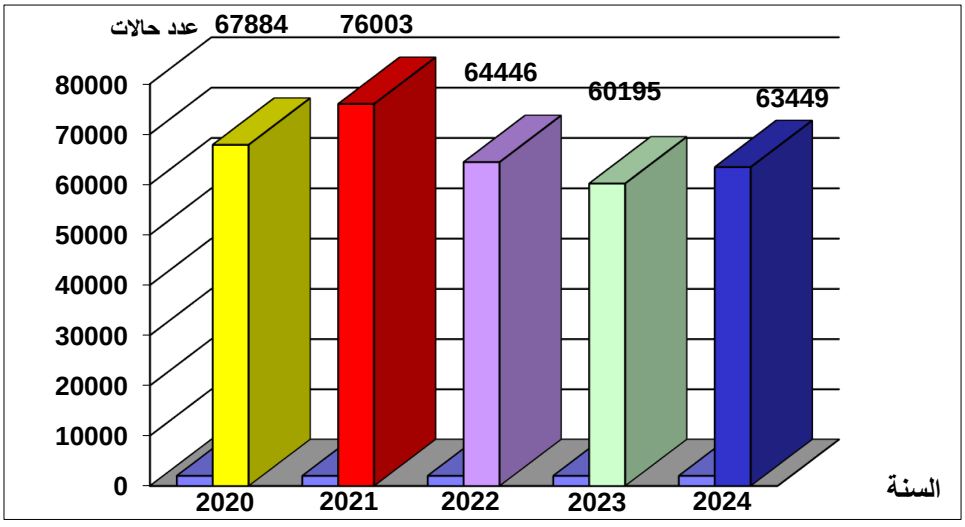

جـــــــــــدول رقـــــــــــم (2)

نسبة أنواع الـــــزواج لعام 2024

الرقم	أنواع الـــزواج	عـــدد الحالات	اجمالـــي حالات الزواج	النسبة
			63449	
1	العـادي	59015		93.0%
2	المكـرر	3955		6.2%
3	التصادق	141		0.2%
4	الرجعـة	338		0.5%
	المجمـــــــوع	63449		100%

شكـــــــــــــل رقـــــــــــــم (2)

يوضح نسبة أنواع الـــــزواج لعام 2024

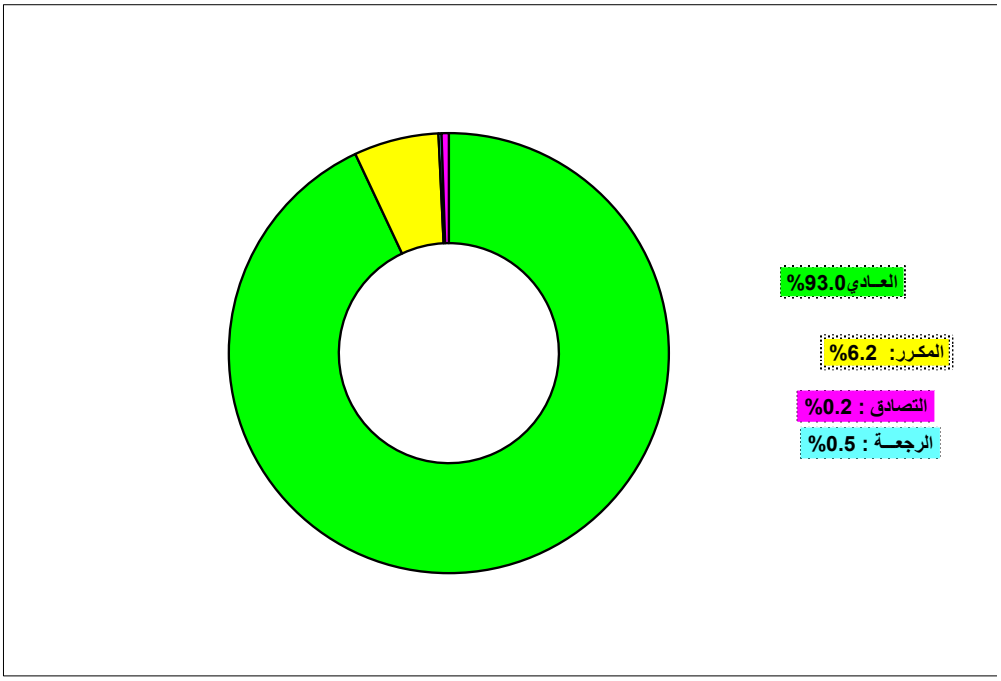

جـــــــــدول رقـــــــــم (3)

نسبة حالات الزواج العادي والمكرر التي سجلت لدى المحاكم الشرعية الواقعة ضمن محافظات المملكة الأردنية الهاشمية خلال عام 2024

الرقم	اسم المحافظة	الزواج العادي والمكرر في المحافظة	الزواج العادي والمكرر في المملكة	النسبة
الزواج العادي والمكرر			62970	
1	محافظة العاصمة	24932		39.6%
2	محافظة اربـــد	11645		18.5%
3	محافظة الزرقاء	8982		14.3%
4	محافظة البلقـاء	3025		4.8%
5	محافظة الكـرك	1718		2.7%
6	محافظة معـان	1057		1.7%
7	محافظة المفرق	4629		7.4%
8	محافظة الطفيلة	671		1.1%
9	محافظة مادبـا	1926		3.1%
10	محافظة عجلـون	1234		2.0%
11	محافظة العقبـة	1123		1.8%
12	محافظة جـرش	2028		3.2%
المجمـوع		62970		100%

إجمالي حالات الزواج العادي والمكرر منسوباً إلى إجمالي عدد السكان الواقعة ضمن محافظات المملكة الأردنية الهاشمية خلال عام 2024

الرقم	اسم المحافظة	إجمالي حالات الزواج	إجمالي عدد السكان في المحافظة كما هو بتاريخ 31_12_2024	معدل الزواج الخام (حسب المعيار العالمي) لكل الف
1	محافظة العاصمة	24932	4920100	5.1
2	محافظة اربـــد	11645	2173200	5.4
3	محافظة الزرقاء	8982	1675700	5.4
4	محافظة البلقــاء	3025	603700	5.0
5	محافظة الكــرك	1718	388700	4.4
6	محافظة معــان	1057	194500	5.4
7	محافظة المفرق	4629	675200	6.9
8	محافظة الطفيلة	671	118200	5.7
9	محافظة مادبـــا	1926	232300	8.3
10	محافظة عجلون	1234	216200	5.7
11	محافظة العقبــة	1123	245200	4.6
12	محافظة جـــرش	2028	291000	7.0
المجمــوع		62970	11734000	5.4

جـــــدول رقـــــــم (5)

إجمالي حالات الزواج العادي والمكرر الخاص بالزوج التي سجلت لدى المحاكم الشرعية الواقعة ضمن محافظات المملكة موزعة حسب الفئات العمرية ودرجة التعليم والحالة الاجتماعية خلال عام 2024

الرقم	اسم المحافظة	عدد المحاكم	إجمالي حالات الزواج	الفئة العمـــــــرية						درجة التعليم		الحالة الإجتماعية			
				اقل من 18	من 18-20	من 21-25	من 26-29	من 30-40	ما بعد الأربعين	أمي	متعلم	أرمل	مطلق	متزوج	عزب
1	محافظة العاصمة	19	24932	19	616	5028	7860	8454	2955	0	24932	342	4512	1567	18511
2	محافظة اربـــد	13	11645	12	391	2804	3499	3725	1214	0	11645	202	2243	630	8570
3	محافظة الزرقاء	7	8982	3	357	2347	2732	2579	964	0	8982	141	1860	540	6441
4	محافظة البلقاء	7	3025	3	124	697	916	989	296	0	3025	52	466	203	2304
5	محافظة الكرك	5	1718	0	57	437	562	498	164	0	1718	31	210	99	1378
6	محافظة معـــان	6	1057	2	46	242	318	339	110	0	1057	16	175	85	781
7	محافظة المفرق	8	4629	6	406	1343	1185	1153	536	0	4629	75	902	388	3264
8	محافظة الطفيلة	3	671	0	21	148	234	206	62	0	671	13	93	35	530
9	محافظة مادبـــا	2	1926	4	114	494	542	580	192	0	1926	37	346	117	1426
10	محافظة عجلون	2	1234	0	34	257	389	426	128	0	1234	27	253	62	892
11	محافظة العقبـــة	2	1123	1	48	279	342	334	119	0	1123	9	209	122	783
12	محافظة جـــرش	1	2028	2	78	557	595	618	178	0	2028	40	340	107	1541
	المجمـــوع	75	62970	52	2292	14633	19174	19901	6918	0	62970	985	11609	3955	46421

ملاحظة :- العمر المشار اليه في الجدول (اقل من 18 عام) وهو من بلغ السادسة عشرة ولم يتم الثامنة عشرة

جـــــدول رقـــــــم (6)

نسبة الزواج العادي والمكرر الخاص بالزوج التي سجلت لدى المحاكم الشرعية موزعاً حسب الفئات العمرية ودرجة التعليم والحالة الاجتماعية 2024

الرقم	الفئة العمرية	عـدد الحالات	إجمالي الزواج العادي والمكرر	النسبة	درجة التعليم	عـدد الحالات	إجمالي الزواج العادي والمكرر	النسبة	الحالة الاجتماعية	عـدد الحالات	اجمالي الزواج العادي والمكرر	النسبة
			62970				62970				62970	
1	الفئة اقل من 18 عام	52		0.1%	أمي	0		0.000%	عزب	46421		74%
2	الفئة من 18 - 20 سنة	2292		3.6%	متعلم	62970		100.000%	متزوج	3955		6%
3	الفئة من21 - 25 سنة	14633		23.2%					مطلق	11609		18%
4	الفئة من26 - 29سنة	19174		30.4%					أرمل	985		2%
5	الفئة من30 - 40 سنة	19901		31.6%								
6	الفئة العمرية ما بعد الأربعين	6918		11.0%								
	المجمــوع	62970		100%		62970		100%		62970		100%

ملاحظة :- العمر المشار اليه في الجدول (اقل من 18 عام) وهو من بلغ السادسة عشرة ولم يتم الثامنة عشرة

جـــــدول رقـــــــم (5)

إجمالي حالات الزواج الخاصة بالأزواج الأردنيين مـــــن الجنسيـــــات العربيـــة

موزعة على محافظات المملكة من خلال المحاكم الشرعية لعام 2024

الرقم	المحافظة	عدد الزوجات العرب	جنسية الزوجة														
			فلسطينية	سورية	مصرية	عراقية	جزائرية	مغربية	لبنانية	تونسية	عمانية	يمنية	سعودية	بلا جنسية	بحرينية	ليبية	سودانية
1	محافظة العاصمة	1731	906	434	121	97	52	35	35	13	12	12	8	2	1	2	1
2	محافظة اربـد	373	82	235	25	11	5	6	5	1	1	2	0	0	0	0	0
3	محافظة الزرقاء	576	402	118	28	8	9	4	3	0	2	0	1	0	0	0	1
4	محافظة البلقاء	85	41	28	6	3	2	0	2	1	0	0	0	0	1	1	0
5	محافظة الكرك	32	5	15	5	1	3	2	0	0	1	0	0	0	0	0	0
6	محافظة معان	23	5	13	4	0	0	0	0	0	0	0	0	0	1	0	0
7	محافظة المفرق	211	33	158	9	2	2	0	2	0	0	1	1	3	0	0	0
8	محافظة الطفيلة	9	2	4	1	1	0	0	0	1	0	0	0	0	0	0	0
9	محافظة مادبا	55	23	18	8	3	1	1	0	0	0	1	0	0	0	0	0
10	محافظة عجلون	21	4	11	5	0	1	0	0	0	0	0	0	0	0	0	0
11	محافظة العقبة	68	45	8	11	0	2	2	0	0	0	0	0	0	0	0	0
12	محافظة جرش	149	114	24	4	1	2	0	0	3	1	0	0	0	0	0	0
المجمـــوع		3333	1662	1066	227	127	79	50	47	19	17	16	10	5	3	3	2

جـــــدول رقـــــــم (6)
إجمالي حالات الزواج الخاصة بالأزواج الأردنيين مـــــن الجنسيـــــات الأجنبيـــــــة
موزعة على محافظات المملكة من خلال المحاكم الشرعية لعام 2024

الرقم	المحافظـة	عدد الزوجات الأجانـب	جنسيـة الـزوجة																			
			امريكية	المانية	روسية	بريطانية	كندية	اوكرانية	فلبينية	سويدية	رومانية	هولندية	استرالية	فرنسية	ايطالية	اسرائيلية	تركية	باكستانية	دنماركية	اخرى
1	محافظة العاصمة	418	115	27	28	28	20	19	21	8	13	7	5	9	7	7	8	5	4	87
2	محافظة اربـد	97	23	12	0	2	5	4	5	6	1	4	6	1	1	5	1	1	2	18
3	محافظة الزرقاء	73	19	9	2	3	2	2	0	3	3	3	2	0	3	1	1	1	1	18
4	محافظة البلقاء	17	3	1	4	1	2	0	0	0	1	0	1	1	0	0	0	1	0	2
5	محافظة الكرك	2	0	0	0	0	0	0	0	0	0	0	0	1	0	0	0	1	0	0
6	محافظة معان	2	1	0	1	0	0	0	0	0	0	0	0	0	0	0	0	0	0	0
7	محافظة المفرق	3	0	0	1	1	0	0	0	0	0	0	0	0	0	0	0	0	0	1
8	محافظة الطفيلة	0	0	0	0	0	0	0	0	0	0	0	0	0	0	0	0	0	0	0
9	محافظة مادبا	11	2	0	1	0	1	1	1	0	1	0	0	0	1	0	0	1	0	2
10	محافظة عجلون	11	4	0	0	0	0	1	0	3	0	0	0	0	0	0	1	0	0	2
11	محافظة العقبة	16	3	1	0	0	0	1	1	0	0	2	0	1	1	0	0	0	1	5
12	محافظة جرش	10	3	2	0	0	1	0	0	0	0	0	0	1	0	0	0	0	0	3
	المجمـــوع	660	173	52	37	35	31	28	28	20	19	16	14	14	13	13	11	10	8	138

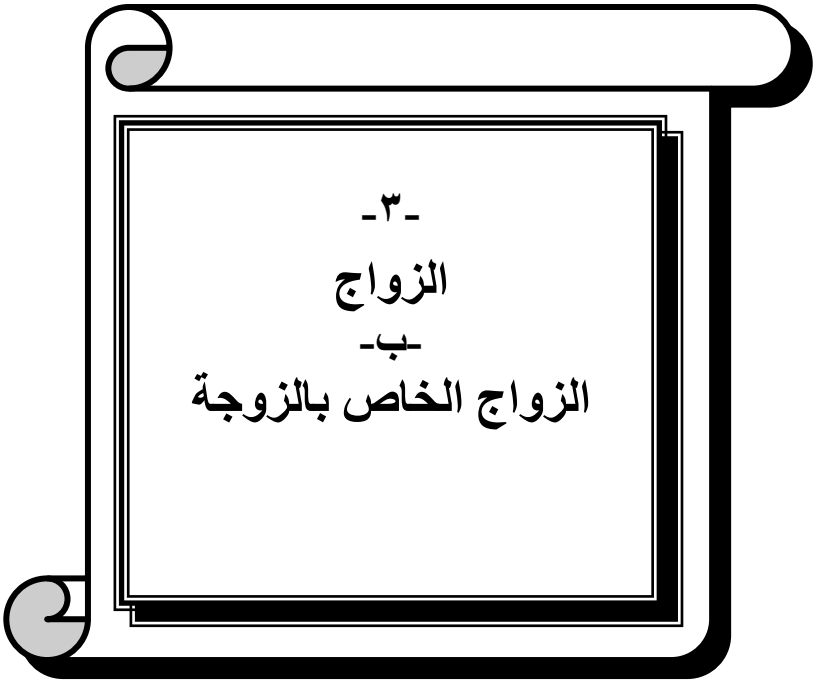

-٣-

الزواج

-ب-

الزواج الخاص بالزوجة

جـــــدول رقـــــــم (1)

إجمالي حالات الزواج الخاص بالزوجة التي سجلت لدى المحاكم الشرعية الواقعة ضمن محافظات المملكة موزعة حسب الفئات العمرية ودرجة التعليم والحالة الاجتماعية خلال عام 2024

الرقم	اسم المحافظة	عدد المحاكم	إجمالي حالات الزواج	الفئة العمـــــــرية						درجة التعليم		الحالة الأجتماعية		
				اقل من 18	من 18-20	من 21-25	من 26-29	من 30-40	ما بعد الأربعين	أمية	متعلمة	بكر	مطلقة	ارملة
1	محافظة العاصمة	19	24932	1471	3488	9442	5259	3798	1474	0	24932	19006	5674	252
2	محافظة اربـــد	13	11645	917	2117	4696	2024	1349	542	0	11645	8940	2613	92
3	محافظة الزرقاء	7	8982	957	1831	3304	1434	1014	442	0	8982	6552	2331	99
4	محافظة البلقاء	7	3025	183	496	1178	609	444	115	0	3025	2435	570	20
5	محافظة الكرك	5	1718	87	261	748	334	206	82	0	1718	1446	260	12
6	محافظة معـــان	6	1057	67	178	448	212	122	30	0	1057	852	192	13
7	محافظة المفرق	8	4629	747	1140	1459	606	525	152	0	4629	3539	1053	37
8	محافظة الطفيلة	3	671	34	111	302	124	78	22	0	671	561	106	4
9	محافظة مادبـــا	2	1926	224	354	722	316	217	93	0	1926	1525	381	20
10	محافظة عجلون	2	1234	60	221	519	223	168	43	0	1234	950	267	17
11	محافظة العقبـــة	2	1123	66	205	432	217	141	62	0	1123	821	290	12
12	محافظة جـــرش	1	2028	220	417	803	304	209	75	0	2028	1594	408	26
	المجمـــوع	75	62970	5033	10819	24053	11662	8271	3132	0	62970	48221	14145	604

ملاحظة :- العمر المشار اليه في الجدول (اقل من 18 عام) وهو من بلغ السادسة عشرة ولم يتم الثامنة عشرة

جـــــدول رقـــــــم (2)

نسبة حالات الزواج الخاص بالزوجة التي سجلت لدى المحاكم الشرعية موزعاً حسب الفئات العمرية ودرجة التعليم والحالة الاجتماعية خلال عام 2024

الرقم	الفئة العمرية	عـدد الحالات	إجمالي الزواج العادي والمكرر	النسبة	درجة التعليم	عـدد الحالات	إجمالي الزواج العادي والمكرر	النسبة	الحالة الاجتماعية	عـدد الحالات	اجمالي الزواج العادي والمكرر	النسبة
			62970				62970				62970	
1	الفئة اقل من 18 عام	5033		8.0%	أمية	0		0%	بكر	48221		76.6%
2	الفئة من 18 - 20 سنة	10819		17.2%	متعلمة	62970		100%	مطلقة	14145		22.5%
3	الفئة من21 - 25 سنة	24053		38.2%					ارملة	604		1.0%
4	الفئة من26 - 29سنة	11662		18.5%								
5	الفئة من30 - 40 سنة	8271		13.1%								
6	الفئة العمرية ما بعد الأربعين	3132		5.0%								
	المجمـــوع	62970		100%		62970		100%		62970		100%

ملاحظة :- العمر المشار اليه في الجدول (اقل من 18 عام) وهو من بلغ السادسة عشرة ولم يتم الثامنة عشرة

جـــــدول رقـــــــم (3)

إجمالي حالات زواج الأردنيـــــات مـــــن الجنسيـــــات العربيـــــة
موزعة على محافظات المملكة من خلال المحاكم الشرعية لعام 2024

الرقم	المحافظة	عدد الأزواج العرب	جنسية الزوج																				
			فلسطيني	سوري	مصري	سعودي	عراقي	بحريني	يمني	لبناني	عماني	اماراتي	كويتي	بلا جنسية	سوداني	جزائري	مغربي	تونسي	قطري	ليبي
1	محافظة العاصمة	1545	930	172	182	84	60	17	15	31	8	9	7	6	7	3	5	4	3	2
2	محافظة اربـد	336	122	80	47	35	7	22	4	3	5	3	1	2	1	2	1	0	1	0
3	محافظة الزرقاء	603	425	47	51	41	14	0	5	2	4	2	4	2	2	3	1	0	0	0
4	محافظة البلقاء	101	56	10	20	6	2	1	5	0	0	0	0	0	1	0	0	0	0	0
5	محافظة الكرك	28	11	4	7	3	2	0	0	1	0	0	0	0	0	0	0	0	0	0
6	محافظة معان	22	4	3	3	6	0	3	2	0	1	0	0	0	0	0	0	0	0	0
7	محافظة المفرق	246	48	42	10	104	8	12	5	1	5	5	2	3	1	0	0	0	0	0
8	محافظة الطفيلة	9	4	0	3	1	0	0	0	0	0	0	0	0	0	0	1	0	0	0
9	محافظة مادبا	61	31	4	9	8	2	1	2	1	1	0	0	0	0	1	0	1	0	0
10	محافظة عجلون	23	5	3	5	4	2	1	2	0	0	0	0	0	1	0	0	0	0	0
11	محافظة العقبـة	59	41	4	11	0	0	1	1	1	0	0	0	0	0	0	0	0	0	0
12	محافظة جرش	57	32	7	9	6	1	0	2	0	0	0	0	0	0	0	0	0	0	0
المجمـــوع		3090	1709	376	357	298	98	58	43	40	24	19	14	13	13	9	8	5	4	2

جـــــدول رقـــــــم (4)

عـــــدد زواج الأردنيـــات مـــــن الجنسيـــات الأجنبيـــــة

موزعة على محافظات المملكة من خلال المحاكم الشرعية لعام 2024

الرقم	المحافظة	عدد الأزواج الأجانب	جنسية الزوج														
			امريكي	المانى	بريطاني	كندي	باكستاني	اسرائيلي	تركي	سويدي	استرالي	هولندي	بنغالي	فرنسي	دنماركي	صيني	اخرى
1	محافظة العاصمة	325	113	26	33	26	13	14	16	11	9	5	0	6	3	5	45
2	محافظة اربد	111	26	19	6	3	5	8	7	9	5	3	0	1	3	2	14
3	محافظة الزرقاء	94	31	10	4	2	6	6	4	4	2	3	9	1	2	0	10
4	محافظة البلقاء	31	9	3	0	0	7	2	1	1	1	2	0	1	0	0	4
5	محافظة الكرك	8	1	0	0	0	4	1	0	0	0	0	0	0	0	0	2
6	محافظة معان	2	1	0	0	0	0	0	0	0	0	0	0	0	0	0	1
7	محافظة المفرق	20	2	2	4	3	2	2	1	0	0	0	0	1	1	0	2
8	محافظة الطفيلة	2	0	1	0	0	0	0	0	0	0	0	0	0	0	0	1
9	محافظة مادبا	13	4	1	0	3	1	0	0	0	1	0	0	0	0	0	3
10	محافظة عجلون	9	5	1	0	0	0	1	0	1	0	0	0	0	0	0	1
11	محافظة العقبة	4	0	1	0	0	0	1	0	0	1	0	0	0	0	1	0
12	محافظة جرش	8	1	0	0	1	0	0	0	1	1	1	2	0	0	0	1
	المجمـــوع	627	193	64	47	38	38	35	29	27	20	14	11	10	9	8	84

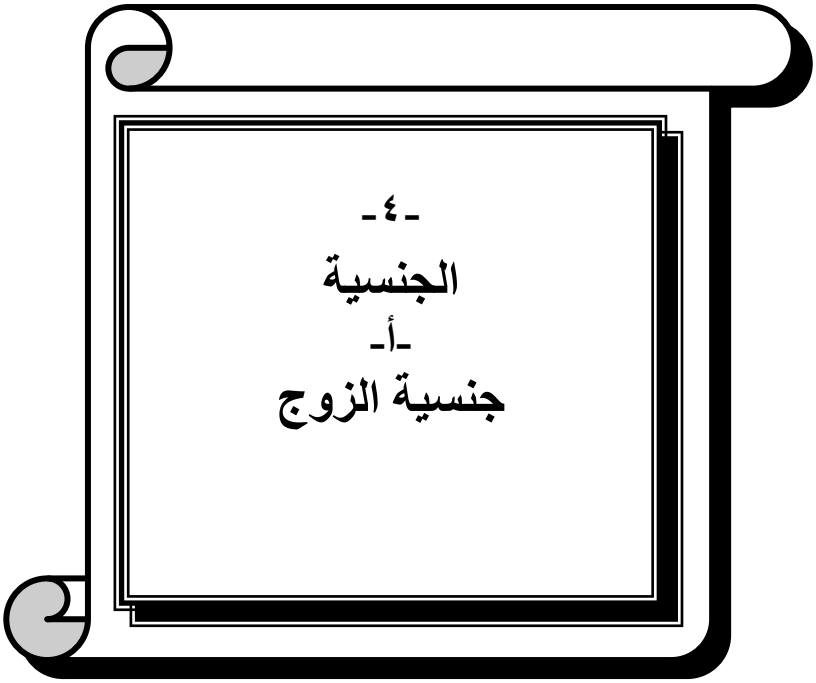

-٤-

الجنسية

-أ-

جنسية الزوج

جـــــــــــــدول رقـــــــــــــــم (1)

يبين جنسية الزوج التي سجلت من الزواج العادي والمكررلدى المحاكم الشرعية في المملكة الأردنية الهاشمية للأعوام 2020 – 2024

الرقم	السنة	إجمالي حالات الزواج العادي والمكرر	الجنسيـــة		
			أردني	عربي	أجنبي
1	2020	67389	61287	5697	405
2	2021	75360	67260	7280	820
3	2022	63834	55200	7629	1005
4	2023	59635	51735	6793	1107
5	2024	62970	53975	7503	1492
المجمـــوع		329188	289457	34902	4829

شكـــــــــــل رقـــــــــــــم (1)

يوضح جنسية الزوج من الزواج العادي والمكرر التي سجلت لدى المحاكم الشرعية خلال عام 2024

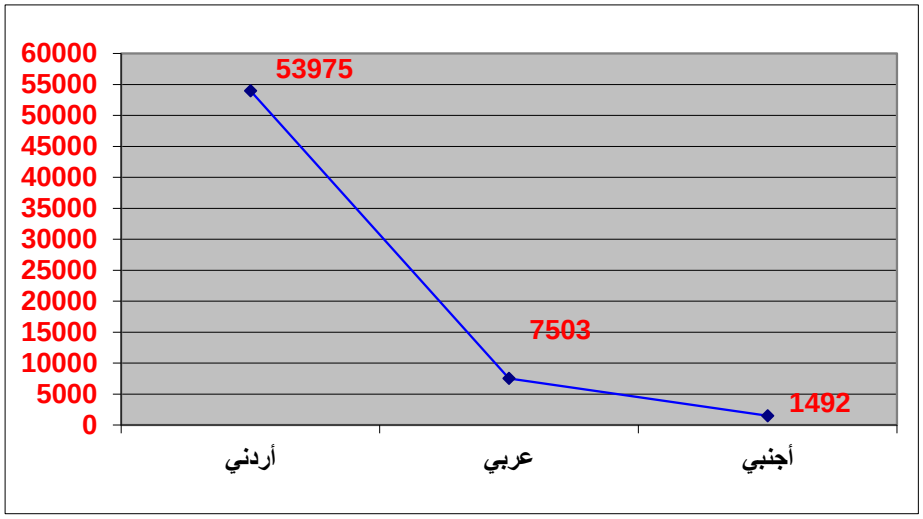

جـــــــدول رقـــــــــم (2)

يبين جنسية الزوج من الزواج العادي والمكرر التي سجلت لدى المحاكم الشرعية الواقعة ضمن محافظات المملكة الأردني الهاشمية للأعوام 2020 – 2024

المحافظة	2020				2021				2022				2023				2024			
	الزواج العادي والمكرر	أردني	عربي	أجنبي	الزواج العادي والمكرر	أردني	عربي	أجنبي	الزواج العادي والمكرر	أردني	عربي	أجنبي	الزواج العادي والمكرر	أردني	عربي	أجنبي	الزواج العادي والمكرر	أردني	عربي	أجنبي
محافظة العاصمة	23180	20928	2007	245	28058	24835	2690	533	24189	20709	2887	593	23047	19682	2749	616	24932	21222	2954	756
محافظة اربـــد	13333	12493	807	33	13958	12884	997	77	11805	10521	1134	150	11199	9972	1015	212	11645	10172	1113	360
محافظة الزرقاء	9387	8371	961	55	10875	9503	1283	89	9185	7886	1186	113	8300	7163	1008	129	8982	7741	1107	134
محافظة البلقـاء	4111	3865	214	32	4586	4315	227	44	3811	3510	244	57	3061	2842	179	40	3025	2764	184	77
محافظة الكـرك	2413	2356	53	4	2418	2323	85	10	1874	1790	74	10	1853	1761	80	12	1718	1640	63	15
محافظة معـــان	1467	1387	76	4	1387	1332	54	1	1164	1083	79	2	998	932	62	4	1057	992	61	4
محافظة المفرق	5167	4134	1023	10	5601	4239	1335	27	4879	3431	1407	41	4562	3395	1120	47	4629	3171	1384	74
محافظة الطفيلة	954	931	23	0	936	929	7	0	779	749	26	4	687	672	13	2	671	630	37	4
محافظة مادبـــا	2046	1914	121	11	2141	1965	156	20	1809	1636	160	13	1761	1573	170	18	1926	1713	185	28
محافظة عجلون	1663	1625	36	2	1599	1552	43	4	1283	1238	40	5	1226	1164	57	5	1234	1168	55	11
محافظة العقبـة	1331	1236	89	6	1296	1189	100	7	1140	1039	92	9	1138	1034	97	7	1123	1032	85	6
محافظة جرش	2337	2047	287	3	2505	2194	303	8	1916	1608	300	8	1803	1545	243	15	2028	1730	275	23
المجمـــوع	67389	61287	5697	405	75360	67260	7280	820	63834	55200	7629	1005	59635	51735	6793	1107	62970	53975	7503	1492

جـــــــــــــدول رقـــــــــــــــم (3)

يبين نسبة جنسية الزوج من الزواج العادي والمكرر التي سجلت لدى المحاكم الشرعية الواقعة ضمن محافظات المملكة الأردنية الهاشمية خلال عام 2024

الرقم	المحافظة	الجنسية الاردنية	الزواج العادي والمكرر في المحافظة	النسبة	الزواج العادي والمكرر في المملكة	النسبة	الجنسية العربية	الزواج العادي والمكرر في المحافظة	النسبة	الزواج العادي والمكرر في المملكة	النسبة	الزواج العادي والمكرر في المحافظة	الجنسية الأجنبية	النسبة	الزواج العادي والمكرر في المملكة	النسبة
					62970					62970					62970	
1	محافظة العاصمة	21222	24932	85.1%		33.7%	2954	24932	11.8%		4.69%	756	3.0%		1.20%
2	محافظة اربـــد	10172	11645	87.4%		16.2%	1113	11645	9.6%		1.77%	360	3.1%		0.57%
3	محافظة الزرقاء	7741	8982	86.2%		12.3%	1107	8982	12.3%		1.76%	134	1.5%		0.21%
4	محافظة البلقـاء	2764	3025	91.4%		4.4%	184	3025	6.1%		0.29%	77	2.5%		0.12%
5	محافظة الكـــرك	1640	1718	95.5%		2.6%	63	1718	3.7%		0.10%	15	0.9%		0.02%
6	محافظة معـــان	992	1057	93.9%		1.6%	61	1057	5.8%		0.10%	4	0.4%		0.01%
7	محافظة المفرق	3171	4629	68.5%		5.0%	1384	4629	29.9%		2.20%	74	1.6%		0.12%
8	محافظة الطفيلة	630	671	93.9%		1.0%	37	671	5.5%		0.06%	4	0.6%		0.01%
9	محافظة مادبـــا	1713	1926	88.9%		2.7%	185	1926	9.6%		0.29%	28	1.5%		0.04%
10	محافظة عجلون	1168	1234	94.7%		1.9%	55	1234	4.5%		0.09%	11	0.9%		0.02%
11	محافظة العقبـة	1032	1123	91.9%		1.6%	85	1123	7.6%		0.13%	6	0.5%		0.01%
12	محافظة جرش	1730	2028	85.3%		2.7%	275	2028	13.6%		0.44%	23	1.1%		0.04%
	المجمـــوع	53975	62970	85.7%		85.7%	7503	62970	11.9%		11.9%	1492	2.4%		2.4%

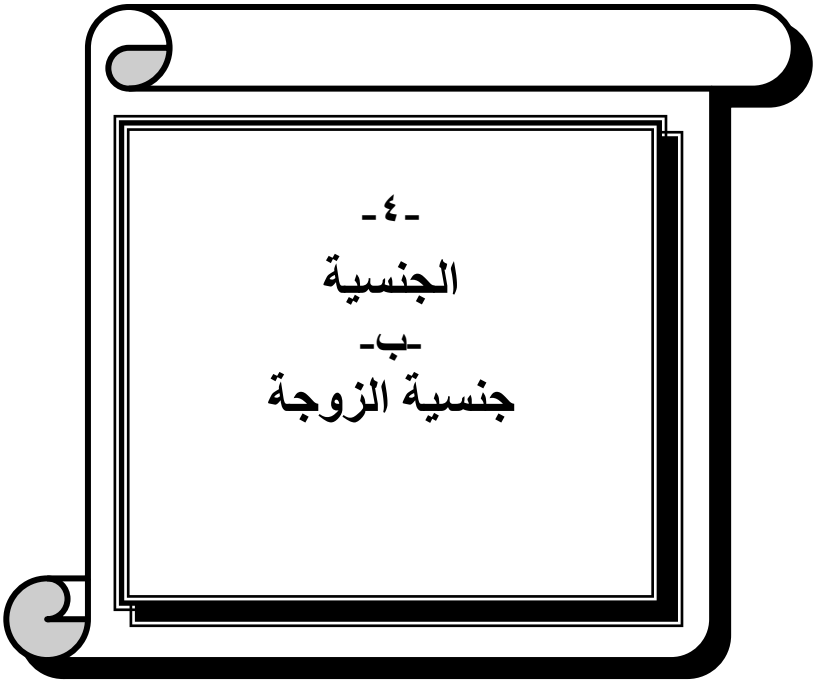
-٤-
الجنسية
-ب-
جنسية الزوجة

جـــــــــــــدول رقـــــــــــــــم (1)

يبين جنسية الزوجة التي سجلت من الزواج العادي والمكررلدى المحاكم الشرعية في المملكة الأردنية الهاشمية للأعوام 2020 – 2024

الرقم	السنة	إجمالي حالات الزواج العادي والمكرر	الجنسيـــة		
			أردنية	عربية	أجنبية
1	2020	67389	60856	6026	507
2	2021	75360	67026	7519	815
3	2022	63834	54828	7956	1050
4	2023	59635	51662	7049	924
5	2024	62970	53699	8366	905
المجمـــوع		329188	288071	36916	4201

شكـــــــــــــل رقـــــــــــــــم (1)

يوضح جنسية الزوجة من الزواج العادي والمكرر التي سجلت لدى المحاكم الشرعية خلال عام 2024

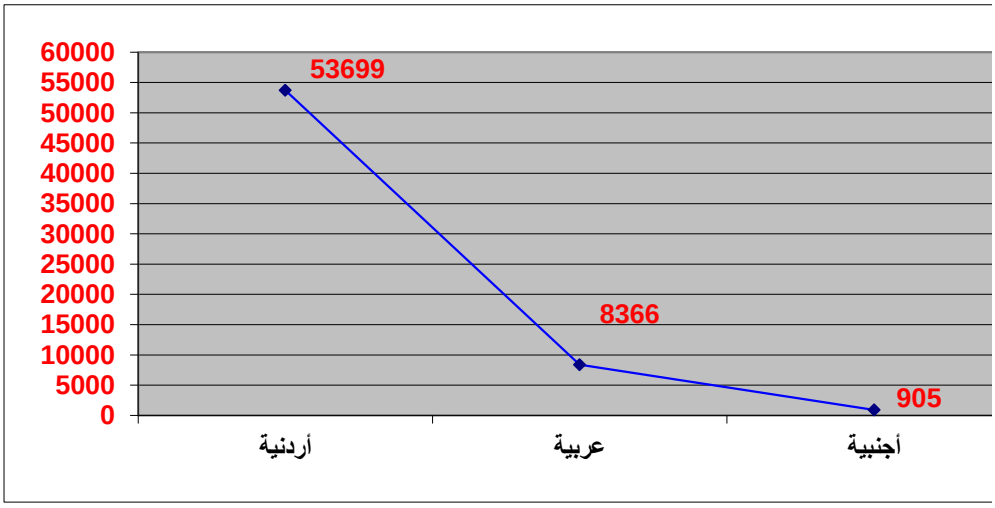

جـــــدول رقـــــــم (2)

يبين جنسية الزوجة وديانتها من الزواج العادي والمكرر التي سجلت لدى المحاكم الشرعية الواقعة ضمن محافظات المملكة الأردنية الهاشمية خلال عام 2024

الرقم	المحافظة	الزواج العادي والمكرر	جنسيـــــــــة الزوجـــــــــة											
			أردنيـــــــــة				عربيـــة				أجنبيـــــــة			
			إجمالي	مسلمة	مسيحية	يهودية	إجمالي	مسلمة	مسيحية	يهودية	إجمالي	مسلمة	مسيحية	يهودية
1	محافظة العاصمة	24932	20943	20935	8	0	3444	3364	80	0	545	324	221	0
2	محافظة اربـــد	11645	10149	10148	1	0	1358	1340	18	0	138	102	36	0
3	محافظة الزرقاء	8982	7789	7788	1	0	1103	1095	8	0	90	62	28	0
4	محافظة البلقـاء	3025	2794	2792	2	0	183	180	3	0	48	33	15	0
5	محافظة الكـرك	1718	1642	1642	0	0	67	53	14	0	9	8	1	0
6	محافظة معـــان	1057	991	991	0	0	64	62	2	0	2	1	1	0
7	محافظة المفرق	4629	3223	3223	0	0	1393	1367	26	0	13	13	0	0
8	محافظة الطفيلة	671	632	632	0	0	39	38	1	0	0	0	0	0
9	محافظة مادبـــا	1926	1721	1720	1	0	187	183	4	0	18	12	6	0
10	محافظة عجلون	1234	1168	1168	0	0	55	52	3	0	11	8	3	0
11	محافظة العقبـة	1123	1011	1011	0	0	94	91	3	0	18	7	11	0
12	محافظة جرش	2028	1636	1636	0	0	379	373	6	0	13	9	4	0
المجمـــوع		62970	53699	53686	13	0	8366	8198	168	0	905	579	326	0

جـــــــــــــدول رقـــــــــــــــم (3)

يبين نسبة جنسية الزوجة من الزواج العادي والمكرر التي سجلت لدى المحاكم الشرعية الواقعة ضمن محافظات المملكة الأردنية الهاشمية خلال عام 2024

المحافظة	الجنسية الاردنية	الزواج العادي والمكرر في المحافظة	النسبة	الزواج العادي والمكرر في المملكة	النسبة	الجنسية العربية	الزواج العادي والمكرر في المحافظة	النسبة	الزواج العادي والمكرر في المملكة	النسبة	الجنسية الأجنبية	الزواج العادي والمكرر في المحافظة	النسبة	الزواج العادي والمكرر في المملكة	النسبة
هيكل جنسية الزوجة				62970					62970					62970	
محافظة العاصمة	20943	24932	84.0%		33.3%	3444	24932	13.8%		5.5%	545	24932	2.2%		0.87%
محافظة اربـــد	10149	11645	87.2%		16.1%	1358	11645	11.7%		2.2%	138	11645	1.2%		0.22%
محافظة الزرقاء	7789	8982	86.7%		12.4%	1103	8982	12.3%		1.8%	90	8982	1.0%		0.14%
محافظة البلقـاء	2794	3025	92.4%		4.4%	183	3025	6.0%		0.3%	48	3025	1.6%		0.08%
محافظة الكـرك	1642	1718	95.6%		2.6%	67	1718	3.9%		0.1%	9	1718	0.5%		0.01%
محافظة معـــان	991	1057	93.8%		1.6%	64	1057	6.1%		0.1%	2	1057	0.2%		0.00%
محافظة المفرق	3223	4629	69.6%		5.1%	1393	4629	30.1%		2.2%	13	4629	0.3%		0.02%
محافظة الطفيلة	632	671	94.2%		1.0%	39	671	5.8%		0.1%	0	671	0.0%		0.00%
محافظة مادبـــا	1721	1926	89.4%		2.7%	187	1926	9.7%		0.3%	18	1926	0.9%		0.03%
محافظة عجلون	1168	1234	94.7%		1.9%	55	1234	4.5%		0.1%	11	1234	0.9%		0.02%
محافظة العقبـة	1011	1123	90.0%		1.6%	94	1123	8.4%		0.1%	18	1123	1.6%		0.03%
محافظة جرش	1636	2028	80.7%		2.6%	379	2028	18.7%		0.6%	13	2028	0.6%		0.02%
المجمـــوع	53699	62970	85.3%		85.3%	8366	62970	13.3%		13.3%	905	62970	1.4%		1.4%

-5-

الطلاق

-أ-

الطـــلاق الخـــــاص بالــزوج
من زواج عام 2024

جـــــــــدول رقـــــــــم (1)

نسبة إجمالي حالات الطلاق التي تمت من خلال المحاكم الشرعية الخاصة بالزوج من زواج عام 2024 موزعاً حسب نوع الطلاق

الرقم	انـــواع الطـــلاق	العـدد	اجمالي حالات الطلاق من نفس العام لعـام 2024	النسبة
			3654	
1	رجعـــــــــــــي	213		5.8%
2	بائن صغرى قبل الدخـــول	2681		73.4%
3	بائن صغرى بعد الدخـول	731		20.0%
4	بائن بينونة كبـــــــرى	29		0.8%
	المجمـــــــــــوع	3654		100%

جـــــدول رقـــــــم (2)

نسبة اجمالي حالات الطلاق الخاصة بالزوج من زواج عام 2024 موزعاً حسب الفئة العمرية ودرجة التعليم .

الرقم	الفئة العمرية	عدد الحالات	إجمالي حالات الطلاق لعام 2023	النسبة	درجة التعليم	عـــــدد الحـــــالات	النسبة
			3654				
1	الفئة اقل من 18 عام	0		0.0%	أمي	7	0.2%
2	الفئة من 18 - 20 سنة	112		3.1%	متعلم	3647	99.8%
3	الفئة من 21 -25 سنة	665		18.2%			
4	الفئة من 26 - 29 سنة	886		24.2%			
5	الفئة من 30 - 40 سنة	1208		33.1%			
6	الفئة العمرية ما بعد الأربعين	783		21.4%			
	المجمـــوع	3654		100%		3654	100%

ملاحظة :- العمر المشار اليه في الجدول (اقل من 18 عام) وهو من بلغ السادسة عشرة ولم يتم الثامنة عشرة

جـــــــــــــدول رقـــــــــم (3)

إجمالي حالات الطلاق التي أوقعت من زواج عام 2024 الخاص بالزوج والتي سجلت لدى المحاكم الشرعية الواقعة ضمن محافظات المملكة الاردنية الهاشمية موزعة حسب نوع الطلاق والفئة العمرية ودرجة التعليم

الرقم	اسم المحافظة	عدد المحاكم	الطلاق الخاص من زواج عام 2024	نوع الطلاق				الفئة العمرية						درجة التعليم	
				رجعي	بائن قبل الدخول	بائن بعد الدخول	بينونة كبرى	اقل من 18	من 18-20	من 21-25	من 26-29	من 30-40	ما بعد الأربعين	أمي	متعلم
1	محافظة العاصمة	19	1379	137	932	294	16	0	35	194	330	480	340	1	1378
2	محافظة اربـــد	13	718	18	582	116	2	0	22	137	200	236	123	0	718
3	محافظة الزرقاء	7	525	17	382	122	4	0	12	121	127	157	108	0	525
4	محافظة البلقـــاء	7	169	6	120	41	2	0	5	33	34	59	38	0	169
5	محافظة الكـــرك	5	89	6	65	18	0	0	0	16	15	36	22	1	88
6	محافظة معـــان	6	59	1	49	9	0	0	2	11	13	19	14	0	59
7	محافظة المفرق	8	288	3	233	52	0	0	13	75	65	78	57	1	287
8	محافظة الطفيلة	3	43	3	37	2	1	0	1	10	13	11	8	0	43
9	محافظة مادبـــا	2	106	6	79	19	2	0	7	20	22	35	22	3	103
10	محافظة عجلون	2	64	2	51	10	1	0	2	12	12	24	14	0	64
11	محافظة العقبـــة	2	97	11	62	24	0	0	6	17	27	26	21	1	96
12	محافظة جـــرش	1	117	3	89	24	1	0	7	19	28	47	16	0	117
	المجمـــوع	75	3654	213	2681	731	29	0	112	665	886	1208	783	7	3647

ملاحظة :- العمر المشار اليه في الجدول (اقل من 18 عام) وهو من بلغ السادسة عشرة ولم يتم الثامنة عشرة

جـــــــــدول رقـــــــــم (4)

نسبة اجمالي حالات طلاق الأردنيين التي تمت من خلال المحاكم الشرعية من إجمالي حالات زواج الأردنيين خلال عام 2024 موزعاً حسب نوع الطلاق

الرقم	انواع الطلاق	العـدد	اجمالي حالات زواج الأردنيين لعـام 2024	النسبة
			53975	
1	رجعـــــــــــــي	187		0.3%
2	بائن صغرى قبل الدخــول	2401		4.4%
3	بائن صغرى بعد الدخــول	624		1.2%
4	بائن بينونة كبـــــــرى	27		0.1%
المجمـــــــــــــوع		3239		6.0%

جـــــدول رقـــــــم (5)

نسبة اجمالي حالات طلاق الأردنيين من زواج عام 2024 موزعاً حسب الفئة العمرية و درجة التعليم .

الرقم	الفئة العمرية	عدد الحالات	إجمالي حالات الطلاق لنفس العام للاردنيين لعام 2023	النسبة	درجة التعليم	عـــــدد الحـــــالات	النسبة
			3239				
1	الفئة اقل من 18 عام	0		0.0%	أمي	7	0.2%
2	الفئة من 18 - 20 سنة	88		2.7%	متعلم	3232	99.8%
3	الفئة من 21 -25 سنة	558		17.2%			
4	الفئة من 26 - 29 سنة	795		24.5%			
5	الفئة من 30 - 40 سنة	1109		34.2%			
6	الفئة العمرية ما بعد الأربعين	689		21.3%			
المجمــوع		3239		100%		3239	100%

ملاحظة :- العمر المشار اليه في الجدول (اقل من 18 عام) وهو من بلغ السادسة عشرة ولم يتم الثامنة عشرة

جـــــــــدول رقـــــــــم (6)

إجمالي حالات الطلاق منسوباً إلى إجمالي حالات الزواج في المملكة الأردنية الهاشمية خلال الأعوام 2020-2024

الرقم	السنـــــــــة	الطلاق من زواج نفس العام	إجمالي حالات الزواج في المملكة	النسبة
1	2020	3400	67389	6.8%
2	2021	4396	75360	5.0%
3	2022	3681	63834	5.8%
4	2023	3532	59635	5.8%
5	2024	3654	62970	5.8%
المجمــوع		**18663**	**329188**	**5.7%**

جـــــــــدول رقـــــــــم (7)

إجمالي حالات الطلاق منسوباً إلى إجمالي حالات زواج نفس العام في المحافظة ومنسوباً إلى إجمالي حالات الزواج في المملكة الأردنية الهاشمية خلال عام 2024

الرقم	اسم المحافظة	حالات الطلاق	إجمالي حالات الزواج في المحافظة	النسبة	إجمالي حالات الزواج في المملكة	النسبة
					62970	
1	محافظة العاصمة	1379	24932	5.5%		2.2%
2	محافظة اربـــد	718	11645	6.2%		1.1%
3	محافظة الزرقاء	525	8982	5.8%		0.8%
4	محافظة البلقـاء	169	3025	5.6%		0.3%
5	محافظة الكـرك	89	1718	5.2%		0.1%
6	محافظة معـان	59	1057	5.6%		0.1%
7	محافظة المفرق	288	4629	6.2%		0.5%
8	محافظة الطفيلة	43	671	6.4%		0.1%
9	محافظة مادبـــا	106	1926	5.5%		0.2%
10	محافظة عجلون	64	1234	5.2%		0.1%
11	محافظة العقبـة	97	1123	8.6%		0.2%
12	محافظة جـرش	117	2028	5.8%		0.2%
المجمـوع		3654	62970	5.8%		5.8%

-5-
الطلاق
-ب-
الطلاق التراكمي الخاص بالزوج

اجمالي اعداد الطلاق المسجلة في المحاكم الشرعية في المملكة الأردنية الهاشمية خلال عام 2024

نوع الطلاق	العدد	25943	النسبة
الطلاق بموجب حجج شرعية	19106		74%
التفريق القضائي	5822		22%
الافتداء	359		1%
الطلاق بموجب اتفاقية لدى مكاتب الإصلاح الاسري	656		3%
المجموع	25943		100%

جـــــــــدول رقـــــــــــم (1)

انـــــواع الطـــــلاق التراكمي (بموجب حجج) خـــلال الأعـــوام 2020- 2024

السنة	الرجعي	البائن بينونة صغرى قبل الدخول	البائن بينونة صغرى بعد الدخول	البائن بينونة كبـــــرى	المجمـــــوع
2020	3410	6266	6913	555	17144
2021	4475	6848	8408	685	20416
2022	4494	5947	8138	726	19305
2023	4973	5621	7826	616	19036
2024	4892	5712	7882	620	19106
المجاميع	22244	30394	39167	3202	95007

شكـــــــــل رقـــــــــــم (1)

يوضح تطور انواع الطلاق التراكمي خـلال الأعـــوام 2020-2024

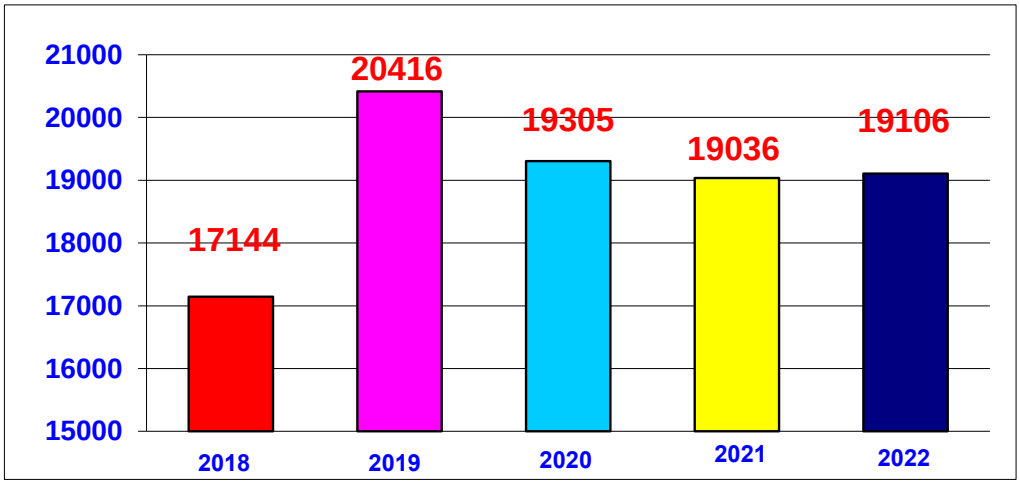

جـــــــــدول رقـــــــــم (2)

إجمالي حالات الطلاق التراكمية منسوباً إلى إجمالي عدد السكان الواقعة ضمن محافظات المملكة الأردنية الهاشمية خلال عام 2024

الرقم	اسم المحافظة	إجمالي حالات الطلاق	إجمالي عدد السكان في المحافظة كما هو بتاريخ 31_12_2024 حسب دائرة الاحصاءات العامة	معدل الطلاق الخام (حسب المعيار العالمي) لكل الف
1	محافظة العاصمة	7549	4920100	1.5
2	محافظة اربـــد	3140	2173200	1.4
3	محافظة الزرقاء	3066	1675700	1.8
4	محافظة البلقـاء	1145	603700	1.9
5	محافظة الكـرك	528	388700	1.4
6	محافظة معـان	342	194500	1.8
7	محافظة المفرق	1263	675200	1.9
8	محافظة الطفيلة	173	118200	1.5
9	محافظة مادبـــا	580	232300	2.5
10	محافظة عجلون	303	216200	1.4
11	محافظة العقبـة	543	245200	2.2
12	محافظة جـرش	474	291000	1.6
المجمـوع		19106	11734000	1.6

جـــــــدول رقـــــــم (3)

نـسبـة أنـواع الـطلاق التراكمي بـموجب حجج لعـــــام 2024

الرقم	انـــــــــواع الطـــــــــلاق	عـــدد الحالات	اجمالي حالات الطلاق	النسبة
	إجمالي حالات الطـــلاق		19106	
-1	الطـــــــــلاق الرجعـــي	4892		25.6%
-2	الطلاق البائن بينونة صغرى قبل الدخول	5712		29.9%
-3	الطلاق البائن بينونة صغرى بعد الدخول	7882		41.3%
-4	الطلاق البائـــــن بينونـــــة كبـــــرى	620		3.2%
	المجمـــــــوع	19106		100%

شكـــــــــل رقـــــــم (2)

نـسبـة أنـواع الطلاق التراكمي التي سجلت لدى المحاكم الشرعية خلال عام □□□□

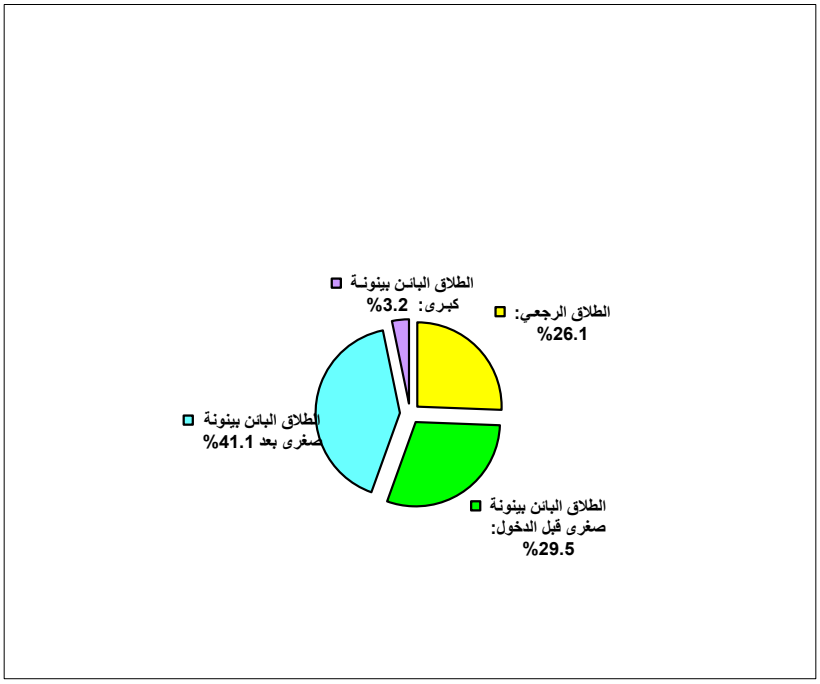

جـــــــــــدول رقـــــــم (4)

إجمالي حالات الطلاق التراكمية الخاص بالزوج والتي سجلت لدى المحاكم الشرعية الواقعة ضمن محافظات المملكة الاردنية الهاشمية موزعة حسب نوع الطلاق والفئة العمرية ودرجة التعليم لعام 2024

الرقم	اسم المحافظة	عدد المحاكم	إجمالي حالات الطلاق	نوع الطلاق				الفئة العمرية						درجة التعليم	
				رجعي	بائن قبل الدخول	بائن بعد الدخول	بينونة كبرى	اقل من 18	من 18-20	من 21-25	من 26-29	من 30-40	ما بعد الأربعين	أمي	متعلم
1	محافظة العاصمة	19	7549	2163	2102	3019	265	0	86	668	1179	2736	2880	10	7539
2	محافظة اربـــد	13	3140	668	1128	1273	71	0	48	367	589	1162	974	7	3133
3	محافظة الزرقاء	7	3066	664	856	1436	110	1	39	342	535	1095	1054	2	3064
4	محافظة البلقـــاء	7	1145	253	341	513	38	0	17	128	194	422	384	2	1143
5	محافظة الكـــرك	5	528	173	142	197	16	0	3	54	100	182	189	3	525
6	محافظة معـــان	6	342	102	103	130	7	0	3	40	72	127	100	4	338
7	محافظة المفرق	8	1263	296	408	540	19	0	35	219	223	429	357	5	1258
8	محافظة الطفيلة	3	173	49	57	58	9	0	1	20	33	61	58	4	169
9	محافظة مادبـــا	2	580	150	186	218	26	0	13	72	97	224	174	11	569
10	محافظة عجلون	2	303	91	94	105	13	0	7	34	54	104	104	0	303
11	محافظة العقبـــة	2	543	179	135	199	30	0	8	69	98	181	187	4	539
12	محافظة جـــرش	1	474	104	160	194	16	0	11	67	90	189	117	0	474
	المجمـــوع	75	19106	4892	5712	7882	620	1	271	2080	3264	6912	6578	52	19054

ملاحظة :- العمر المشار اليه في الجدول (اقل من 18 عام) وهو من بلغ السادسة عشرة ولم يتم الثامنة عشرة

جـــدول رقـــــم (5)

نسبة حالات الطلاق التراكمية الخاص بالزوج موزعاً حسب الفئات العمرية ودرجة التعليم التي تمت من خلال المحاكم الشرعية لعام 2024

الرقم	الفئة العمرية	عدد الحالات لكل فئة	إجمالي حالات الطلاق التراكمي	النسبة	درجة التعليم	عدد حالات الفئة	النسبة
			19106				
1	الفئة من 16-17 سنة	1		0.0%	أمي	52	0.3%
2	الفئة من 18-20 سنة	271		1.4%	متعلم	19054	99.7%
3	الفئة من 21-25 سنة	2080		10.9%			
4	الفئة من 26-29 سنة	3264		17.1%			
5	الفئة من30 - 40 سنة	6912		36.2%			
6	الفئة العمرية ما بعد الأربعين	6578		34.4%			
	المجمـوع	19106		100%		19106	100%

جـــــدول رقـــــــم (□)

نسبة حالات الطلاق التراكمية الخاصة بالأردنيين موزعاً حسب الفئات العمرية ودرجة التعليم التي تمت من خلال المحاكم الشرعية لعام 2024

الرقم	الفئة العمرية	عدد الحالات لكل فئة	إجمالي حالات طلاق الأردنيين	النسبة	درجة التعليم	عدد حالات الفئة	النسبة
			16947				
1	الفئة اقل من 18 عام	1		0.01%	أمي	47	0.3%
2	الفئة من 18-20 سنة	222		1.3%	متعلم	16900	99.7%
3	الفئة من 21-25 سنة	1713		10.1%			
4	الفئة من 26-29 سنة	2896		17.1%			
5	الفئة من30 - 40 سنة	6213		36.7%			
6	الفئة العمرية ما بعد الأربعين	5902		34.8%			
	المجمـوع	16947		100.0%		16947	100%

ملاحظة :- العمر المشار اليه في الجدول (اقل من 18 عام) وهو من بلغ السادسة عشرة ولم يتم الثامنة عشرة

-5-
الطلاق
-ج-
الطلاق الخاص بالزوجة من زواج عام 2024

جـــــــدول رقـــــــم (1)

نسبة اجمالي حالات الطلاق التي تمت من خلال المحاكم الشرعية الخاص بالزوجة من إجمالي حالات الزواج خلال عام 2024 موزعاً حسب نوع الطلاق

الرقم	انواع الطلاق	العـدد	اجمالي حالات الزواج لعـام 2024	النسبة
			62750	
1	رجعـــــــــــــي	213		0.3%
2	بائن صغرى قبل الدخــول	2681		4.3%
3	بائن صغرى بعد الدخـول	731		1.2%
4	بائن بينونة كبـــــــرى	29		0.0%
المجمـــــــــــوع		3654		5.8%

جـــــدول رقـــــم (2)

نسبة اجمالي حالات الطلاق الخاصة بالزوجة من إجمالي حالات الزواج خلال عام 2024 موزعاً حسب الفئة العمرية ودرجة التعليم .

الرقم	الفئة العمرية	عدد الحالات	إجمالي حالات طلاق من نفس العام 2024	النسبة	درجة التعليم	عـــــدد الحـــالات	النسبة
			3654				
1	الفئة اقل من 18 عام	242		6.6%	أمية	7	0.2%
2	الفئة من 18 - 20 سنة	646		17.7%	متعلمة	3647	99.8%
3	الفئة من 21 -25 سنة	1168		32.0%			
4	الفئة من 26 - 29 سنة	615		16.8%			
5	الفئة من 30 - 40 سنة	655		17.9%			
6	الفئة العمرية ما بعد الأربعين	328		9.0%			
المجمـوع		3654		100.0%		3654	100%

ملاحظة :- العمر المشار اليه في الجدول (اقل من 18 عام) وهو من بلغ السادسة عشرة ولم يتم الثامنة عشرة

جـــــــــــدول رقـــــــم (3)

إجمالي حالات الطلاق التي أوقعت من زواج عام 2024الخاص بالزوجة والتي سجلت لدى المحاكم الشرعية الواقعة ضمن محافظات المملكة الاردنية الهاشمية موزعة حسب نوع الطلاق والفئة العمرية ودرجة التعليم

الرقم	اسم المحافظة	عدد المحاكم	الطلاق الخاص من زواج عام 2023	نوع الطلاق				الفئة العمرية						درجة التعليم	
				رجعي	بائن قبل الدخول	بائن بعد الدخول	بيونة كبرى	اقل من 18	من 18-20	من 21-25	من 26-29	من 30-40	ما بعد الأربعين	أمية	متعلمة
1	محافظة العاصمة	19	1379	137	932	294	16	63	200	415	245	294	162	1	1378
2	محافظة اربـــد	13	718	18	582	116	2	47	140	253	133	99	46	0	718
3	محافظة الزرقاء	7	525	17	382	122	4	47	115	151	78	76	58	0	525
4	محافظة البلقـاء	7	169	6	120	41	2	14	26	51	24	40	14	0	169
5	محافظة الكـرك	5	89	6	65	18	0	4	11	30	18	19	7	1	88
6	محافظة معـان	6	59	1	49	9	0	2	9	22	13	11	2	0	59
7	محافظة المفرق	8	288	3	233	52	0	31	66	94	42	44	11	1	287
8	محافظة الطفيلة	3	43	3	37	2	1	4	9	18	6	6	0	0	43
9	محافظة مادبـــا	2	106	6	79	19	2	6	16	46	6	18	14	3	103
10	محافظة عجلون	2	64	2	51	10	1	3	12	23	13	9	4	0	64
11	محافظة العقبـة	2	97	11	62	24	0	9	23	23	17	20	5	1	96
12	محافظة جـــرش	1	117	3	89	24	1	12	19	42	20	19	5	0	117
	المجمـــوع	75	3654	213	2681	731	29	242	646	1168	615	655	328	7	3647

ملاحظة :- العمر المشار اليه في الجدول (اقل من 18 عام) وهو من بلغ السادسة عشرة ولم يتم الثامنة عشرة

جـــــــدول رقـــــــم (4)

نسبة اجمالي حالات طلاق الأردنيات التي تمت من خلال المحاكم الشرعية من إجمالي حالات زواج الأردنيات خلال عام 2024 موزعاً حسب نوع الطلاق

الرقم	انواع الطلاق	العدد	اجمالي حالات زواج الأردنيات لعام 2024	النسبة
			53669	
1	رجعـــــــــــــي	187		0.35%
2	بائن صغرى قبل الدخــول	2401		4.47%
3	بائن صغرى بعد الدخـول	624		1.16%
4	بائن بينونة كبـــــــرى	27		0.05%
	المجمـــــــــــوع	3239		6.0%

جـــــدول رقـــــم (5)

نسبة اجمالي حالات طلاق الأردنيات من زواج عام 2024 موزعاً حسب الفئة العمرية ودرجة التعليم .

الرقم	الفئة العمرية	عدد الحالات	إجمالي حالات طلاق لعام 2024	النسبة		عـــدد الحـــالات	النسبة
			3239				
1	الفئة اقل من 18 عام	181		5.6%	أمية	7	0.2%
2	الفئة من 18 - 20 سنة	558		17.2%	متعلمة	3232	99.8%
3	الفئة من 21 -25 سنة	1056		32.6%			
4	الفئة من 26 - 29 سنة	569		17.6%			
5	الفئة من 30 - 40 سنة	575		17.8%			
6	الفئة العمرية ما بعد الأربعين	300		9.3%			
	المجمـوع	3239		100.0%		3239	100%

ملاحظة :- العمر المشار اليه في الجدول (اقل من 18 عام) وهو من بلغ السادسة عشرة ولم يتم الثامنة عشرة

-5-
الطلاق
-د-
الطـلاق التراكمي الخاص بالزوجة

جـــدول رقـــــم (1)

إجمالي حالات الطلاق التراكمية الخاص بالزوجة والتي سجلت لدى المحاكم الشرعية الواقعة ضمن محافظات المملكة الاردنية الهاشمية موزعة حسب نوع الطلاق والفئة العمرية ودرجة التعليم لعام □□□□

الرقم	اسم المحافظة	عدد المحاكم	إجمالي حالات الطلاق	نوع الطلاق				الفئة العمرية						درجة التعليم	
				رجعي	بائن قبل الدخول	بائن بعد الدخول	بيونة كبرى	اقل من 18	من 18-20	من 21-25	من 26-29	من 30-40	ما بعد الأربعين	أمية	متعلمة
1	محافظة العاصمة	19	7549	2163	2102	3019	265	177	568	1504	1208	2265	1827	10	7539
2	محافظة اربـــد	13	3140	668	1128	1273	71	102	346	753	548	819	572	7	3133
3	محافظة الزرقاء	7	3066	664	856	1436	110	111	336	680	483	836	620	2	3064
4	محافظة البلقـاء	7	1145	253	341	513	38	45	110	243	193	320	234	2	1143
5	محافظة الكـرك	5	528	173	142	197	16	13	28	127	103	143	114	3	525
6	محافظة معـان	6	342	102	103	130	7	9	30	102	64	95	42	4	338
7	محافظة المفرق	8	1263	296	408	540	19	70	194	332	197	315	155	5	1258
8	محافظة الطفيلة	3	173	49	57	58	9	4	13	45	32	53	26	4	169
9	محافظة مادبـــا	2	580	150	186	218	26	19	52	161	79	159	110	11	569
10	محافظة عجلون	2	303	91	94	105	13	8	28	82	50	77	58	0	303
11	محافظة العقبـة	2	543	179	135	199	30	14	58	115	93	162	101	4	539
12	محافظة جـــرش	1	474	104	160	194	16	26	55	139	81	101	72	0	474
	المجمـوع	75	19106	4892	5712	7882	620	598	1818	4283	3131	5345	3931	52	19054

ملاحظة :- العمر المشار اليه في الجدول (اقل من 18 عام) وهو من بلغ السادسة عشرة ولم يتم الثامنة عشرة

جـــــدول رقـــــــم (2)

نسبة إجمالي حالات الطلاق التراكمية الخاصة بالزوجة موزعاً حسب الفئات العمرية ودرجة التعليم التي تمت من خلال المحاكم الشرعية لعام 2024

الرقم	الفئة العمرية	عدد الحالات لكل فئة	إجمالي حالات الطلاق التراكمي	النسبة	درجة التعليم	عدد حالات الفئة	النسبة
			19106				
1	الفئة اقل من 18 عام	598		3%	أمية	0	0.0%
2	الفئة من 18-20 سنة	1818		10%	متعلمة	474	100.0%
3	الفئة من 21-25 سنة	4283		22%			
4	الفئة من 26-29 سنة	3131		16%			
5	الفئة من30 - 40 سنة	5345		28%			
6	الفئة العمرية ما بعد الأربعين	3931		21%			
	المجمـوع	19106		100%		474	100%

ملاحظة :- العمر المشار اليه في الجدول (اقل من 18 عام) وهو من بلغ السادسة عشرة ولم يتم الثامنة عشرة

جـــــدول رقـــــــم (3)

نسبة إجمالي حالات الطلاق التراكمية الخاصة بالأردنيات موزعاً حسب الفئات العمرية ودرجة التعليم التي تمت من خلال المحاكم الشرعية لعام 2024

الرقم	الفئة العمرية	عدد الحالات لكل فئة	إجمالي حالات طلاق الأردنيات	النسبة	درجة التعليم	عدد حالات الفئة	النسبة
			16395				
1	الفئة اقل من 18 عام	443		3%	أمية	47	0.3%
2	الفئة من 18-20 سنة	1488		9%	متعلمة	16348	99.7%
3	الفئة من 21-25 سنة	3681		22%			
4	الفئة من 26-29 سنة	2738		17%			
5	الفئة من30 - 40 سنة	4604		28%			
6	الفئة العمرية ما بعد الأربعين	3441		21%			
	المجمـوع	16395		100%		16395	100%

ملاحظة :- العمر المشار اليه في الجدول (اقل من 18 عام) وهو من بلغ السادسة عشرة ولم يتم الثامنة عشرة

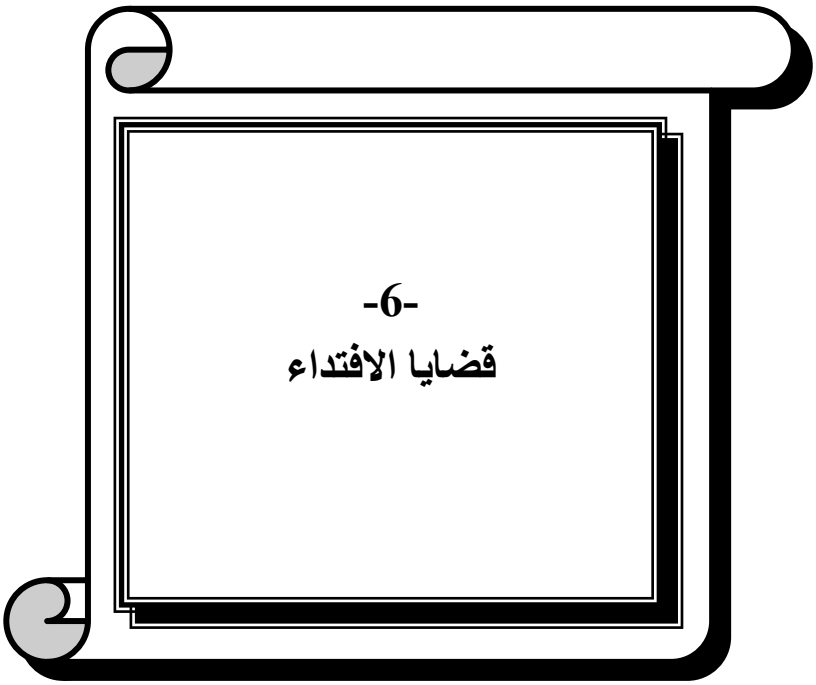

-6-
قضايا الافتداء

جـــــدول رقـــــم (1)

عدد قضايا الافتداء المسجلة في المحاكم الشرعية

الواقعة ضمن محافظات المملكة الأردنية الهاشمية خلال عام 2024

الرقم	اسم المحافظة	القضايا المدورة	القضايا الواردة	المجموع	القضايا المفصولة	القضايا المسقطة	المجموع	القضايا المدورة
-1	محافظة العاصمة	201	419	620	230	175	405	215
-2	محافظة أربد	18	96	114	55	25	80	34
-3	محافظة الزرقاء	33	36	69	24	11	35	34
-4	محافظة البلقاء	39	15	54	4	4	8	46
-5	محافظة الكرك	4	10	14	9	1	10	4
-6	محافظة معان	0	3	3	3	0	3	0
-7	محافظة المفرق	18	36	54	13	25	38	16
-8	محافظة الطفيلة	2	7	9	3	4	7	2
-9	محافظة مادبا	7	10	17	3	6	9	8
-10	محافظة عجلون	8	1	9	4	0	4	5
-11	محافظة العقبة	54	32	86	11	21	32	54
-12	محافظة جرش	13	17	30	0	0	0	30
المجمـــــــوع		397	682	1079	359	272	631	448

جـــــــدول رقـــــــم (2)

عدد قضايا الافتداء المسجلة في المحاكم الشرعية الواقعة ضمن محافظات المملكة الأردنية الهاشمية خلال الأعوام 2020-2024

السنة	القضايا المدورة	القضايا الواردة	المجموع	القضايا المفصولة	القضايا المسقطة	المجموع	القضايا المدورة
2020	271	568	839	340	223	563	276
2021	276	784	1060	396	239	635	425
2022	425	589	1059	415	253	668	346
2023	346	645	991	370	224	594	397
2024	397	682	1079	359	272	631	448
المجموع	1715	3268	5028	1880	1211	3091	1892

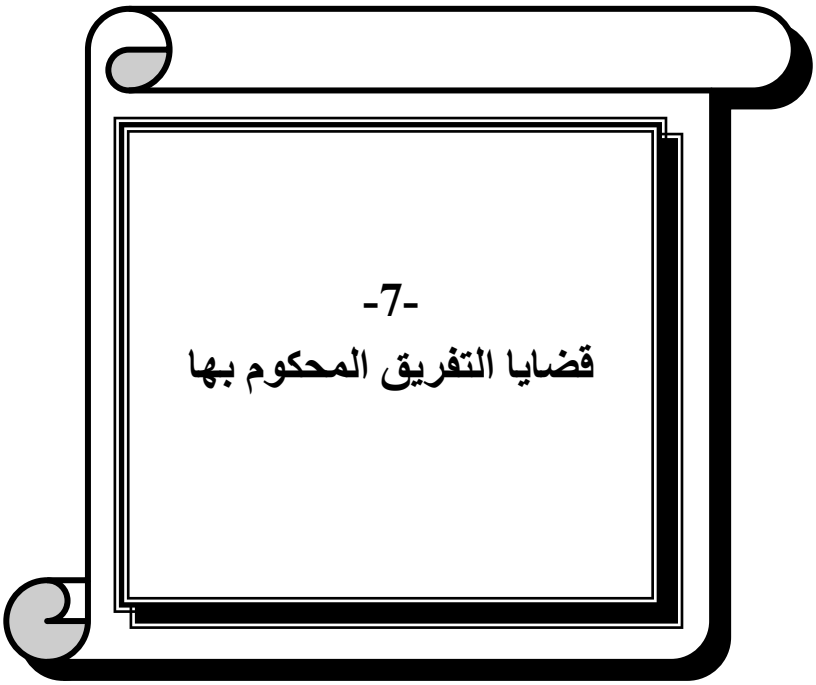

-7-
قضايا التفريق المحكوم بها

جـــــــدول رقـــــــــم (1)

يبيـــــن إجمالـــي أنـواع قضايا التفريق التي تم الفصل بـها لدى المحاكم الشرعية

الواقعة ضمن محافظات المملكة الأردنية الهاشمية خلال الأعوام 2020 – 2024

الرقم	السنـــــة	إجمالي أنواع قضايا التفريق	أنـواع قضايا التفريق							
			للغيبة والضرر	للعنة	للهجر	للجنون	للنزاع والشقاق	للإعسار عن دفع المهر قبل الدخول	للإعسار عن دفع النفقة	للأمراض المنفرة	للسجن
2	2020	4075	279	8	8	7	3741	0	3	4	25
3	2021	6602	438	8	79	10	6000	5	2	4	56
4	2022	5986	296	2	11	3	5613	1	4	4	52
4	2023	5762	247	2	16	1	5429	2	10	5	50
5	2024	5822	289	0	6	2	5425	2	7	9	82
المجمـــــــوع		28247	1549	20	120	23	26208	10	26	26	265

شكـــــــل رقـــــــــم (1)

يوضح تطور اجمالي قضايا التفريق التي تم الفصل بـها لدى المحاكم الشرعية

في المملكة الأردنية الهاشمية خلال الأعوام 2020– 2024

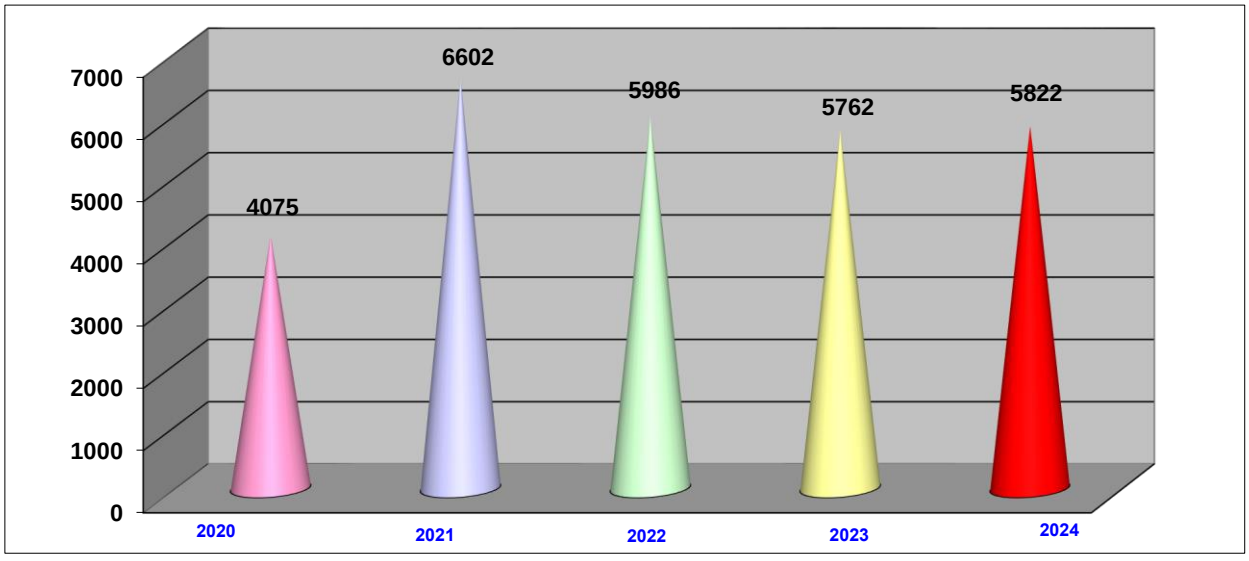

جـــــــدول رقـــــــــم (2)

يبيـــــن أنـواع قضايا التفريق التي تم الفصل بـها من خلال المحاكم الشرعية

الواقعة ضمن محافظات المملكة الأردنية الهاشمية خلال عام 2024

الرقم	اســـــم المحافظة	عدد المحاكم	قضايا التفريق التي تم الفصل بها	أنواع قضـــــــايا التفريـــق							
				للغيبة أو الضرر	للعنة	للهجر	للجنون	للنزاع والشقاق	للإعسار عن دفع المهر قبل الدخول	للإعسار عن دفع النفقة	للأمراض المنفرة	للسجن
1	محافظة العاصمة	19	2065	143	0	4	0	1865	0	2	7	44
2	محافظة اربد	13	1230	51	0	0	2	1166	0	1	0	10
3	محافظة الزرقاء	7	817	27	0	0	0	780	0	0	0	10
4	محافظة البلقاء	7	510	7	0	0	0	499	1	0	0	3
5	محافظة الكرك	5	144	1	0	0	0	142	0	0	0	1
6	محافظة معان	6	49	1	0	0	0	47	1	0	0	0
7	محافظة المفرق	8	349	26	0	2	0	309	0	1	0	11
8	محافظة الطفيلة	3	39	0	0	0	0	35	0	0	2	2
9	محافظة مادبا	2	74	0	0	0	0	74	0	0	0	0
10	محافظة عجلون	2	185	2	0	0	0	182	0	1	0	0
11	محافظة العقبة	2	121	3	0	0	0	115	0	2	0	1
12	محافظة جرش	1	239	28	0	0	0	211	0	0	0	0
المجمـــــــوع		75	5822	289	0	6	2	5425	2	7	9	82

جـــــــــــــدول رقـــــــــــم (3)

نـسبـة إجمالي قضايا التـفريـق التي تـم الفصل بـهـا من خلال المحاكم الشرعيـة الواقـعة ضمن محافظات المملكة الأردنـيـة الهاشمية خلال عام 2024

الرقم	اســــــم المحافظة	إجمالي قضايا التفريق التي تم الفصل بها في المحافظة	إجمالي قضايا التفريق التي تم الفصل بها في المملكة	النسبة
			5822	
1	محافظة العاصمة	2065		35%
2	محافظة اربد	1230		21%
3	محافظة الزرقاء	817		14%
4	محافظة البلقاء	510		9%
5	محافظة الكرك	144		2%
6	محافظة معان	49		1%
7	محافظة المفرق	349		6%
8	محافظة الطفيلة	39		0%
9	محافظة مادبا	74		1%
10	محافظة عجلون	185		3%
11	محافظة العقبة	121		2%
12	محافظة جرش	239		4%
المجمـــــــــوع		5822		100%

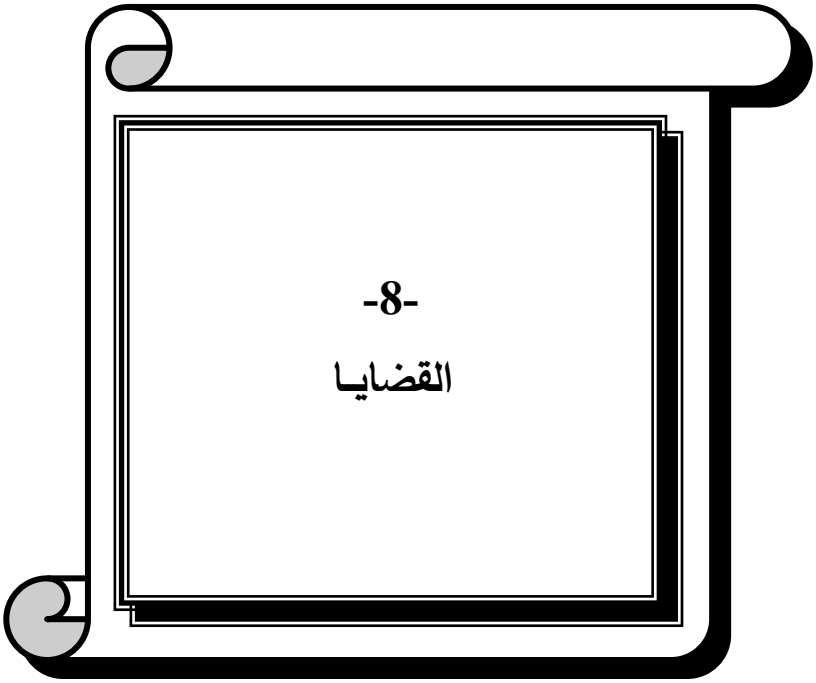

-8-

القضايـا

جـــدول رقـــم (1)

عدد القضايا المسجلة في المحاكم الشرعية الأبتدائية

ومحاكم الاستئناف و المحكمة العليا الشرعية خلال الأعوام 2020-2024

السنة	القضايا المدورة	القضايا الواردة	المجموع	القضايا المفصولة	القضايا المسقطة	المجموع	القضايا المدورة
2020	28155	88258	116413	43317	39128	82445	33968
2021	33968	107561	141529	56877	49192	106069	35460
2022	35460	118674	154134	61450	55826	117276	36858
2023	36858	129013	165871	66177	61177	127354	38517
2024	38517	134994	173511	63772	86304	150076	23435

شكـــــل رقـــــم (1)

تطور عدد القضايا في المحاكم الشرعية الابتدائية

ومحاكم الإستئناف الشرعية المحكمة العليا الشرعية خلال الأعوام 2020 -2024

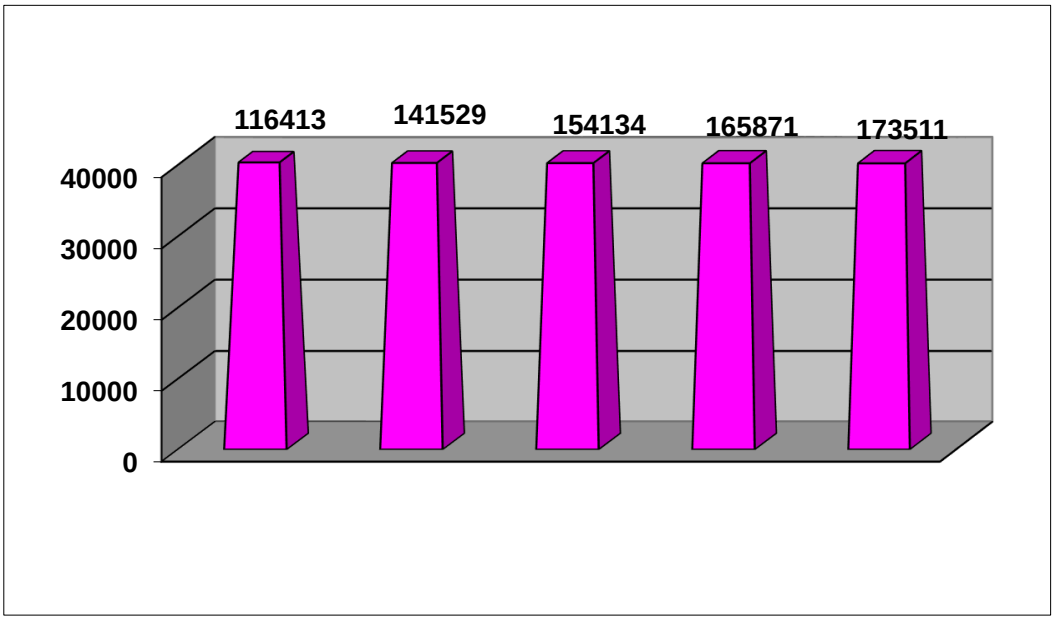

جـــــــــــدول رقـــــــــــم (2)

عدد القضايا المسجلة في المحكمة العليا الشرعية ومحاكم الاستئناف الشرعية

و المحاكم الشرعية الابتدائية الواقعة ضمن محافظات المملكة الأردنية الهاشمية لعام 2024

الرقم	اسم المحافظة	عـــــدد المحاكـم	القضايا المدورة من عام 2023	القضايا الواردة	المجمـوع	القضايا المفصولة	القضايا المسقطة	المجمـوع	القضايا المدورة لعـام 2025
1	محافظة العاصمـــة	19	24709	48128	72837	25435	36480	61915	10922
2	محافظة اربـــــد	13	4717	30274	34991	15319	14927	30246	4745
3	محافظة الزرقـــاء	7	4172	18421	22593	7110	12631	19741	2852
4	محافظة البلقـــاء	7	1184	7164	8348	3000	4317	7317	1031
5	محافظة الكـــرك	5	536	4600	5136	2514	1973	4487	649
6	محافظة معـــــان	6	345	2612	2957	1018	1709	2727	230
7	محافظة المفـــرق	8	879	7098	7977	3178	3723	6901	1076
8	محافظة الطفيلـــة	3	182	1641	1823	1153	579	1732	91
9	محافظة مادبـــــا	2	632	4016	4648	1190	2897	4087	561
10	محافظة عجلـــون	2	288	3256	3544	1218	2059	3277	267
11	محافظة العقبـــة	2	439	3034	3473	1180	1840	3020	453
12	محافظة جـــــرش	1	434	4750	5184	1457	3169	4626	558
المجمـــوع		75	38517	134994	173511	63772	86304	150076	23435

جـــــــــــدول رقـــــــــم (3)

نسبة عدد القضايا المسجلة في المحاكم الشرعية و المحكمة العليا ومحاكم الاستئناف الواقعة ضمن محافظات المملكة الأردنية الهاشمية خلال عام 2024

□	اسم المحافظة	عدد القضايا في المحافظة	إجمالي عدد القضايا 173511	النسبة
1	محافظـــــة العاصمـــة	72837		42.0%
2	محافظـــــة اربـــــد	34991		20.2%
3	محافظـــــة الزرقـــاء	22593		13.0%
4	محافظـــــة البلقـــاء	8348		4.8%
5	محافظـــــة الكـــرك	5136		3.0%
6	محافظـــــة معـــان	2957		1.7%
7	محافظـــــة المفـــرق	7977		4.6%
8	محافظـــــة الطفيلـــة	1823		1.1%
9	محافظـــــة مادبـــا	4648		2.7%
10	محافظـــــة عجلـــون	3544		2.0%
11	محافظـــــة العقبـــة	3473		2.0%
12	محافظـــــة جـــرش	5184		3.0%
	المجمـــوع	173511		100.0%

جـــــــــــدول رقـــــــــــم (4)

نـسبـة عدد القضايا المنـجزة في المحافظة

منـسوبـة الى إجمالي عدد القضايا المنـظورة في المملكة خلال عام 2024

الرقم	اسم المحافظة	القضايا المفصولة والمسقطة في المحافظة	عدد القضايا المنـظورة	النسبة	عدد القضايا المنـجزة في المملكة 150076	النسبة
1	محافظة العاصمـــة	61915	72837	85%		41%
2	محافظة اربـــــد	30246	34991	86%		20%
3	محافظة الزرقـــاء	19741	22593	87%		13%
4	محافظة البلقـــاء	7317	8348	88%		5%
5	محافظة الكـــرك	4487	5136	87%		3%
6	محافظة معـــان	2727	2957	92%		2%
7	محافظة المفـــرق	6901	7977	87%		5%
8	محافظة الطفيلـــة	1732	1823	95%		1%
9	محافظة مادبـــا	4087	4648	88%		3%
10	محافظة عجلـــون	3277	3544	92%		2%
11	محافظة العقبـــة	3020	3473	87%		2%
12	محافظة جـــرش	4626	5184	89%		3%
	المجمـــوع	150076	173511	86%		100%

جـــــــــــدول رقـــــــــــم (□)

نسبة عدد القضايا المفصولة و المسقطة في المحافظة منسوبة الى عدد القضايا الواردة في المحافظة وكذلك في المملكة لعام 2024

الرقم	المحافظة	القضايا الواردة	القضايا المفصولة والمسقطة	النسبة
1	العاصمـــة	48128	51883	108%
2	إربـــــد	30274	26047	86%
3	الزرقـــاء	18421	18364	100%
4	البلقـــاء	7164	6694	93%
5	الكـــرك	4600	3795	83%
6	معـــان	2612	2337	89%
7	المفـــرق	7098	6528	92%
8	الطفيلـــة	1641	1642	100%
9	مادبـــا	4016	3770	94%
10	عجلـــون	3256	3116	96%
11	العقبـــة	3034	2815	93%
12	جـــرش	4750	4318	91%
	المجمـــوع	134994	131309	97.3%

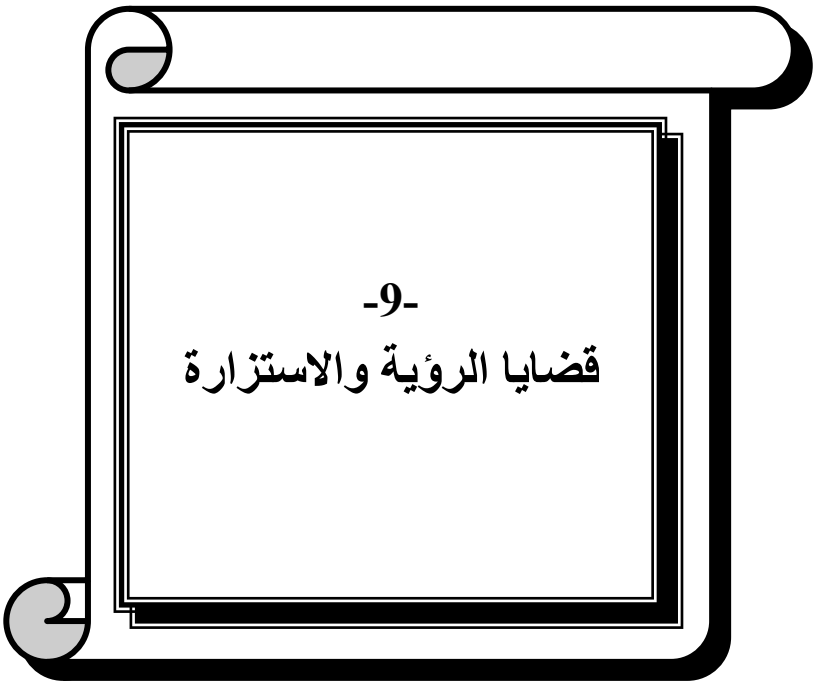

-9-
قضايا الرؤية والاستزارة

جـــــــدول رقـــــــــم (1)

عدد أحكام الرؤية والاستزارة وعدد الصغار الذكور والإناث التي سجلت لدى المحاكم الشرعية في المملكة الأردنية الهاشمية خلال الأعوام 2020 – 2024

الرقم	السنة	عدد احكام المشاهدات	عدد الصغار	الجنس	
				ذكر	أنثى
-1	2020	2132	2877	1504	1373
-2	2021	2418	3784	1955	1829
-3	2022	2228	3706	1878	1828
-4	2023	2350	3825	2097	1728
-5	2024	2340	3691	1820	1871
المجمـــوع		11468	17883	9254	8629

شكـــــــــل رقـــــــــم (1)

تطور عـــــدد الصغار الذكـــــور والإنـــــاث المشموليـــــن بأحكـــــام الرؤية والاستزارة للأعـــــوام 2020 – 2024 فـــي المملكـــة الأردنيـــة الهاشميـــة

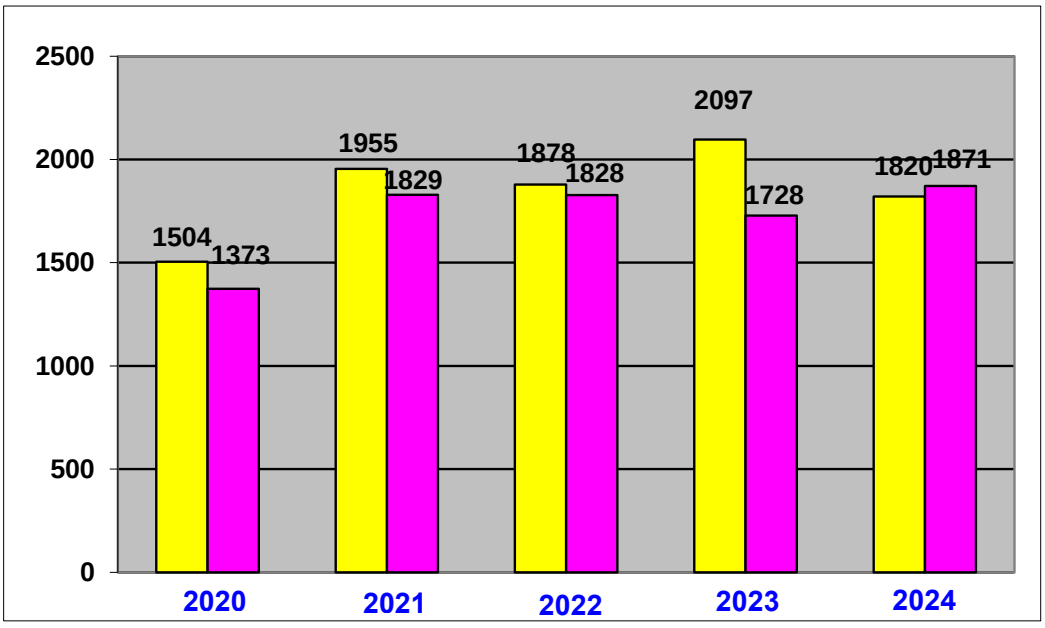

جـــــــدول رقـــــــــم (2)

إجمالي أحكام الرؤية والاستزارة وعدد الصغار المشمولين بهذه الأحكام من الجنسين الذكور والاناث

التي سجلت لدى المحاكم الشرعية الواقعة ضمن محافظات المملكة الأردنية الهاشمية لعام 2024

الرقم	اســـــــم المحافظة	عدد احكام الرؤية والاستزارة في المحافظة	عدد احكام الرؤية والاستزارة في المملكة	النسبة	عدد الصغار في المحافظة	عدد الصغار في المملكة	النسبة	الجنـــــس					
								الذكور في المحافظة	الذكور في المملكة	النسبة	الاناث في المحافظة	الاناث في المملكة	النسبة
			2340			3691			1820			1871	
1	محافظة العاصمة	1255		54%	1887		51%	920		51%	967		52%
2	محافظة اربـد	411		18%	683		19%	339		19%	344		18%
3	محافظة الزرقاء	191		8%	340		9%	169		9%	171		9%
4	محافظة البلقاء	121		5%	208		6%	99		5%	109		6%
5	محافظة الكرك	23		1%	34		1%	21		1%	13		1%
6	محافظة معـان	38		2%	68		2%	31		2%	37		2%
7	محافظة المفرق	94		4%	131		4%	78		4%	53		3%
8	محافظة الطفيلـة	34		1%	59		2%	32		2%	27		1%
9	محافظة مادبـا	96		4%	128		3%	53		3%	75		4%
10	محافظة عجلون	17		1%	26		1%	19		1%	7		0%
11	محافظة العقبـة	28		1%	67		2%	26		1%	41		2%
12	محافظة جرش	32		1%	60		2%	33		2%	27		1%
	المجمــوع	2340		100%	3691		100%	1820		100%	1871		100%

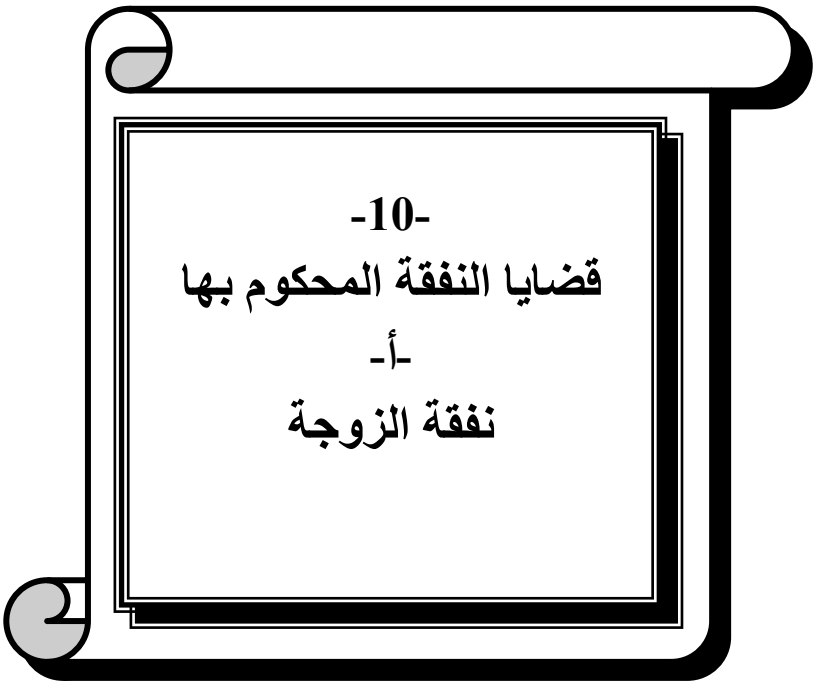

-10-
قضايا النفقة المحكوم بها
-أ-
نفقة الزوجة

جـــــــدول رقـــــــــــم (1)

يبيـــن إجمالـــي دعاوى النفقـــة المحكوم بها الخاصـــة بالزوجـــة والقيمـــة الاجماليـــة للنفقـــة

ومتوسط الحكم بها التي سجلت لدى المحاكم الشرعية في المملكة خلال الأعوام 2020 – 2024

الرقم	السنـــــة	إجمالي دعاوى النفقـة	القيمة الاجمالية للنفقة		متوسط الحكم بالنفقة	
			فلس	دينار	فلس	دينار
1	2020	8468	860	689558	431	81
2	2021	11263	751	916378	362	81
3	2022	10852	131	979975	304	90
4	2023	11756	540	1076924	606	91
5	2024	12822	540	1091234	106	85
المجمـــــــوع		55161	822	4754071	185	86

شكـــــــل رقـــــــــــم (1)

يوضح تطور دعاوى النفقـــة الخاصة بالزوجة التي سجلت لدى المحاكم الشرعية

في المملكة الاردنية الهاشمية خلال الأعوام 2020– 2024



جـــــــدول رقـــــــــم (2)

يبيـــن إجمالـــي دعاوى النفقـــة الخاصـــة بالزوجة ونتائجها

التي سجلت لدى المحاكم الشرعية موزعة حسب المحافظات في المملكة خلال عام 2024

الرقم	اســـــم المحافظة	إجمالي دعاوى النفقة في المحافظة	إجمالي دعاوى النفقة في المملكة	النسبة	القيمة الاجمالية للنفقة في المحافظة		القيمة الاجمالية للنفقة في المملكة		النسبة	متوسط الحكم بالنفقة في المحافظة		متوسط الحكم بالنفقة في المملكة	
					دينار	فلس	دينار	فلس		دينار	فلس	دينار	فلس
			12822				1091234	540				85	106
1	محافظة العاصمة	4738		37%	437658	40			40%	92	372		
2	محافظة اربـد	2909		23%	244143	500			22%	83	927		
3	محافظة الزرقاء	1394		11%	102998	0			9%	73	887		
4	محافظة البلقاء	825		6%	63585	0			6%	77	73		
5	محافظة الكرك	878		7%	71130	0			7%	81	14		
6	محافظة معان	164		1%	11462	500			1%	69	893		
7	محافظة المفرق	682		5%	54906	500			5%	80	508		
8	محافظة الطفيلة	289		2%	24087	0			2%	83	346		
9	محافظة مادبا	208		2%	16933	500			2%	81	411		
10	محافظة عجلون	278		2%	21661	0			2%	77	917		
11	محافظة العقبة	207		2%	17363	0			2%	83	879		
12	محافظة جرش	250		2%	25306	500			2%	101	226		
	المجمـــــــوع	12822		100%	1091234	540			100%	85	106		

-10-
قضايا النفقة المحكوم بها
-ب-
نفقة الأولاد

جـــــــدول رقـــــــــم (1)

يبيـــــن إجمالـــــي دعاوى النـفقـــــة المحكوم بها الخاصـــة بـالأولاد والقيمـــة الاجماليـــة للنـفقـــة ومتوسط الحكم بـها التي سجلت لدى المحاكم الشرعية في المملكة خلال الأعوام 2020-2024

الرقم	السنـــــة	إجمالي دعاوى النـفقـــة	القيمة الاجمالية للنـفقة		متوسط الحكم بـالنـفقة	
			فلس	دينـار	فلس	دينـار
1	2020	7253	50	568603	396	78
2	2021	9024	60	736943	665	81
3	2022	10563	765	842930	800	79
4	2023	11371	60	931463	916	81
5	2024	13117	560	1114125	938	84
المجمـــــــوع		51328	495	4194065	711	81

شكـــــــل رقـــــــــم (1)

يوضح تطور القيمـــة الاجماليـــة للنـفقـــة الخاصة بـالأولاد التي سجلت لدى المحاكم الشرعية في المملكة الاردنـية الهاشمية خلال الأعوام 2020 - 2024

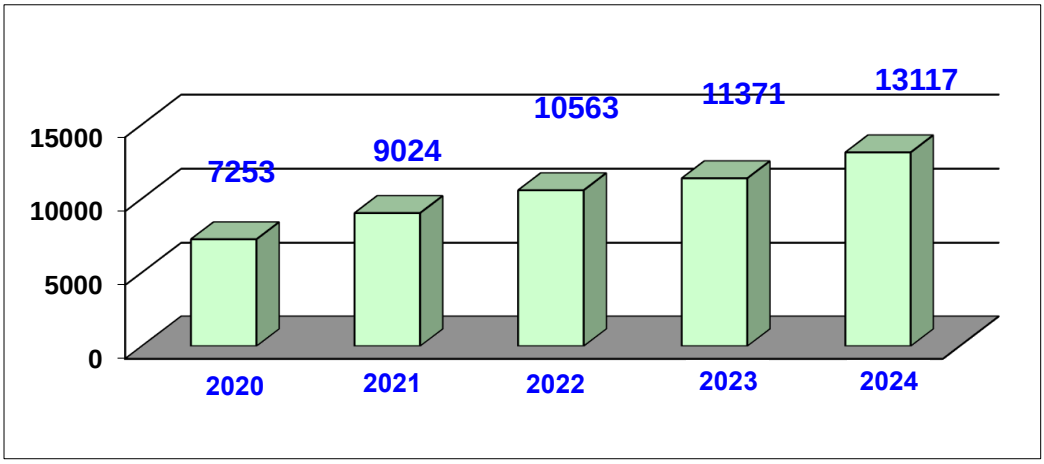

جـــــــدول رقـــــــــم (2)

يبيـــــن إجمالـــي دعاوى النـفقـــــة المحكوم بـها الخاصـــة بـالأولاد ونـتـائجها

التي سجلت لدى المحاكم الشرعية موزعة حسب المحافظات في المملكة خلال عام 2024

الرقم	اســـــــم المحافظة	إجمالي دعاوى النفقة في المحافظة	إجمالي دعاوى النفقة في المملكة	النسبة	القيمة الاجمالية للنفقة في المحافظة		القيمة الاجمالية للنفقة في المملكة		النسبة	متوسط الحكم بالنفقة في المحافظة		متوسط الحكم بالنفقة في المملكة	
					فلس	دينار	فلس	دينار		فلس	دينار	فلس	دينار
			13117				560	1114125				937.5	84
1	محافظة العاصمة	5072		39%	500	485179			44%	658	95		
2	محافظة اربـد	2617		20%	500	216736			19%	819	82		
3	محافظة الزرقاء	1426		11%	0	84987			8%	598	59		
4	محافظة البلقاء	799		6%	0	49942			4%	506	62		
5	محافظة الكرك	1049		8%	0	97430			9%	879	92		
6	محافظة معان	147		1%	500	14357			1%	670	97		
7	محافظة المفرق	659		5%	10	59907			5%	906	90		
8	محافظة الطفيلة	288		2%	500	31807			3%	443	110		
9	محافظة مادبا	270		2%	550	20992			2%	750	77		
10	محافظة عجلون	223		2%	0	21655			2%	108	97		
11	محافظة العقبـة	369		3%	0	19881			2%	878	53		
12	محافظة جرش	198		2%	0	11250			1%	818	56		
	المجمـــــــوع	13117		100%	560	1114125			100%	937.5	84		

-10-
قضايا النفقة المحكوم بها
-ج-
نفقة الآباء والأمهات

جـــــــــــدول رقـــــــــــم (1)

إجمالـــي دعاوى النـفقـــة المحكوم بـها الخاصـــة بـالآبـاء والأمهات والقيمـــة الاجماليـــة للنـفقـــة ومتوسط الحكم بـها التي سجلت لدى المحاكم الشرعية خلال الأعوام 2020-2024

الرقم	السنـــــــة	إجمالي دعاوى النـفقـــة	القيمة الاجمالية للنـفقة		متوسط الحكم بـالنـفقة	
			فلس	دينـار	فلس	دينـار
1	2020	547	0	36502	731	66
2	2021	475	535	29105	275	61
3	2022	521	0	33094	520	63
4	2023	548	0	35908	526	65
5	2024	560	500	33840	429	60
المجمـــــــوع		2651	500	168449	542	63

شكـــــــل رقـــــــــم (1)

يوضح تطور إجمالي حالات النـفقـــة الخاصة بـالآبـاء والأمهات التي سجلت لدى المحاكم الشرعية في المملكة الأردنـية الهاشمية خلال الأعوام 2020-2024

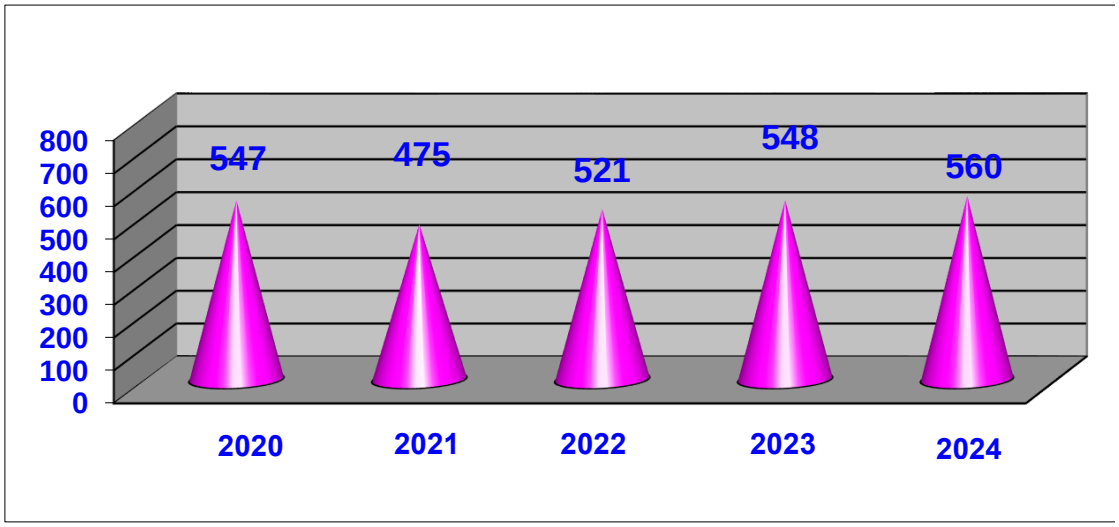

جـــــــدول رقـــــــــم (2)

يبيـــــن إجمالـــــي دعاوى النـفقـــــة الخاصـــة بالآباء والأمهات ونـتائجها

التي سجلت لدى المحاكم الشرعية موزعة حسب المحافظات في المملكة خلال عام 2024

الرقم	اســـــــم المحافظة	إجمالي دعاوى النفقة في المحافظة	إجمالي دعاوى النفقة في المملكة	النسبة	القيمة الاجمالية للنفقة في المحافظة		القيمة الاجمالية للنفقة في المملكة		النسبة	متوسط الحكم بالنفقة في المحافظة		متوسط الحكم بالنفقة في المملكة	
					فلس	دينار	فلس	دينار		فلس	دينار	فلس	دينار
			560		500	33840						429	60
1	محافظة العاصمة	179		32%	500	11895			35%	455	66		
2	محافظة اربد	127		23%	0	7582			22%	701	59		
3	محافظة الزرقاء	71		13%	0	3145			9%	296	44		
4	محافظة البلقاء	32		6%	0	2025			6%	281	63		
5	محافظة الكرك	34		6%	0	2150			6%	235	63		
6	محافظة معان	5		1%	0	410			1%	0	82		
7	محافظة المفرق	33		6%	0	2220			7%	273	67		
8	محافظة الطفيلة	20		4%	0	965			3%	250	48		
9	محافظة مادبا	10		2%	0	800			2%	0	80		
10	محافظة عجلون	17		3%	0	695			2%	882	40		
11	محافظة العقبة	11		2%	0	720			2%	455	65		
12	محافظة جرش	21		4%	0	1233			4%	715	58		
	المجمـــــــوع	560		100%	500	33840			100%	429	60		

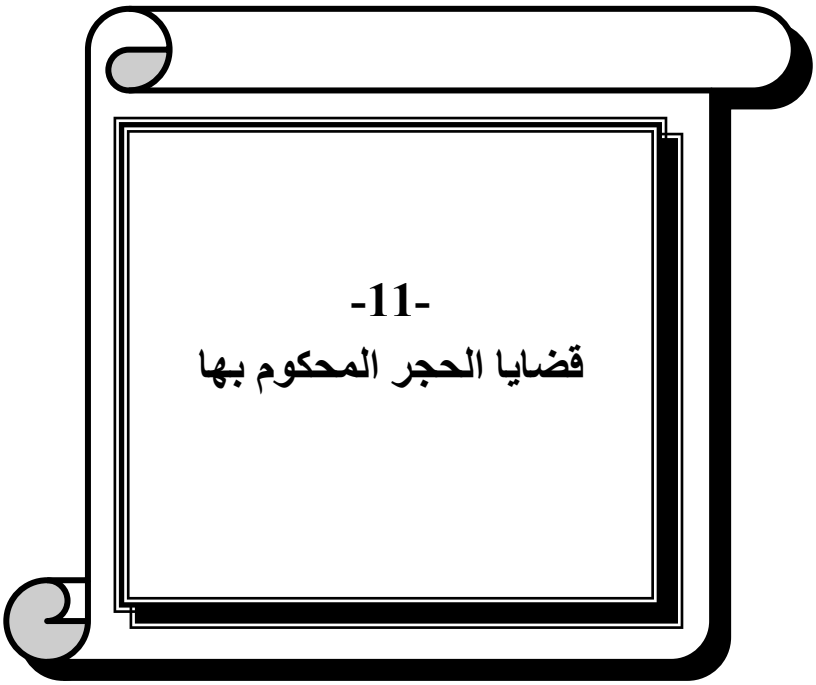

-11-
قضايا الحجر المحكوم بها

جـــــــدول رقـــــــــم (1)

يبيـــن إجمالـــي أنـواع قضايا الحجر التي سجلت لدى الماكم الشرعية

في المملكة الأردنية الهاشمية خلال الأعوام 2020 - 2024

الرقم	السنـــــة	إجمالي أنـواع قضايا الحجر	أنــواع قضـايا الحجر			
			الحجر على المجنون	الحجر على المعتوه	الحجر على ذي الغفلة والسفيه	رفع الحجر أو فكه
1	2020	808	709	84	9	6
2	2021	1378	1204	139	18	17
3	2022	1404	1266	116	10	12
4	2023	1480	1314	144	15	7
5	2024	1478	1377	92	5	4
المجمـــــوع		6548	5870	575	57	46

شكـــــــل رقـــــــــم (1)

يوضح تطور اجمالي أنـواع قضايا الحجر التي سجلت لدى المحاكم الشرعية

في المملكة الاردنية الهاشمية خلال الأعوام 2020- 2024

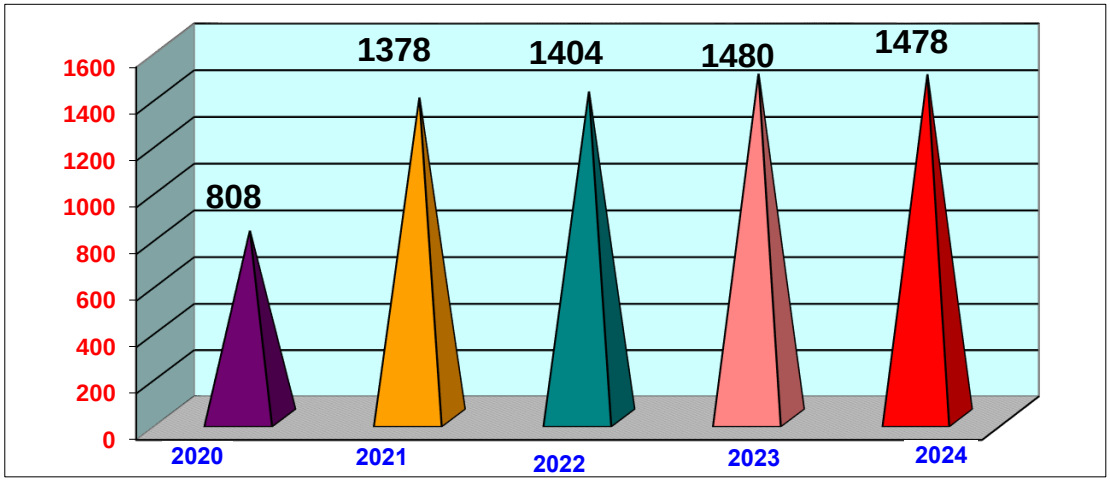

جـــــــــدول رقـــــــــــم (2)

يبيـــــن إجمالـــي أنـواع قضايا الحجر التي تم الفصل بـها

من خلال المحاكم الشرعية الواقعة ضمن محافظات المملكة خلال عام 2024

الرقم	اســـــــم المحافظة	إجمالي قضايا الحجر التي تم الفصل بـها	أنـواع قضـــــــــايا الحجر				
			الحجر على المجنـون	الحجر على المعتوه	الحجر على ذي الغفلة والسفيه	رفع الحجر أو فكه	النسبة
1	محافظة العاصمة	553	541	10	2	0	37%
2	محافظة اربـد	365	329	36	0	0	25%
3	محافظة الزرقاء	155	148	7	0	0	10%
4	محافظة البلقاء	64	44	17	2	1	4%
5	محافظة الكرك	47	45	2	0	0	3%
6	محافظة معان	27	26	0	1	0	2%
7	محافظة المفرق	65	63	1	0	1	4%
8	محافظة الطفيلة	15	1	14	0	0	1%
9	محافظة مادبا	85	84	0	0	1	6%
10	محافظة عجلون	36	36	0	0	0	2%
11	محافظة العقبة	19	13	5	0	1	1%
12	محافظة جرش	47	47	0	0	0	3%
المجمـــــــوع		1478	1377	92	5	4	100%

جـــــــدول رقـــــــــم (3)

نسبة إجمالي أنواع الحجر التي تم الفصل بها من خلال المحاكم الشرعية

الواقعة ضمن محافظات المملكة الأردنية الهاشمية خلال عام 2024

الرقم	اســـــــم المحافظة	إجمالي القضايا التي تم الفصل بها في المحافظة	إجمالي القضايا التي تم الفصل بها في المملكة	النسبة
			1478	
1	محافظة العاصمة	553		37.4
2	محافظة اربد	365		24.7
3	محافظة الزرقاء	155		10.5
4	محافظة البلقاء	64		4.3
5	محافظة الكرك	47		3.2
6	محافظة معان	27		1.8
7	محافظة المفرق	65		4.4
8	محافظة الطفيلة	15		1.0
9	محافظة مادبا	85		5.8
10	محافظة عجلون	36		2.4
11	محافظة العقبة	19		1.3
12	محافظة جرش	47		3.2
المجمـــــــوع		1478		100

-12-
قضايا اثبات الزواج
المحكوم بها

جـــدول رقـــم (1)

عدد قضايا اثبات الزواج المسجلة في المحاكم الشرعية الابتدائية الشرعية خلال الأعوام 2020-2024

السنة	القضايا المدورة	القضايا الواردة	المجموع	القضايا المفصولة	القضايا المسقطة	المجموع	القضايا المدورة
2020	412	884	1296	791	127	918	378
2021	378	1028	1406	808	195	1003	403
2022	403	1396	1799	1023	392	1415	384
2023	384	607	991	523	104	627	364
2024	364	683	1047	527	107	634	413
المجموع	1941	3915	6539	3145	818	4597	1942

جـــــــدول رقـــــــم (2)

عدد قضايا اثبات الزواج المسجلة في المحاكم الشرعية

الواقعة ضمن محافظات المملكة الأردنية الهاشمية خلال عام 2024

الرقم	اسم المحافظة	القضايا المدورة	القضايا الواردة	المجموع	القضايا المفصولة	القضايا المسقطة	المجموع	القضايا المدورة
-1	محافظة العاصمة	24	217	241	186	28	214	27
-2	محافظة اربد	67	81	148	59	11	70	78
-3	محافظة الزرقاء	9	19	28	15	2	17	11
-4	محافظة البلقاء	68	62	130	59	10	69	61
-5	محافظة الكرك	10	10	20	10	0	10	10
-6	محافظة معان	1	15	16	15	0	15	1
-7	محافظة المفرق	170	193	363	131	42	173	190
-8	محافظة الطفيلة	0	4	4	3	1	4	0
-9	محافظة مادبا	1	40	41	23	7	30	11
-10	محافظة عجلون	0	12	12	6	2	8	4
-11	محافظة العقبة	0	12	12	8	0	8	4
-12	محافظة جرش	14	18	32	12	4	16	16
المجمـــــــوع		364	683	1047	527	107	634	413

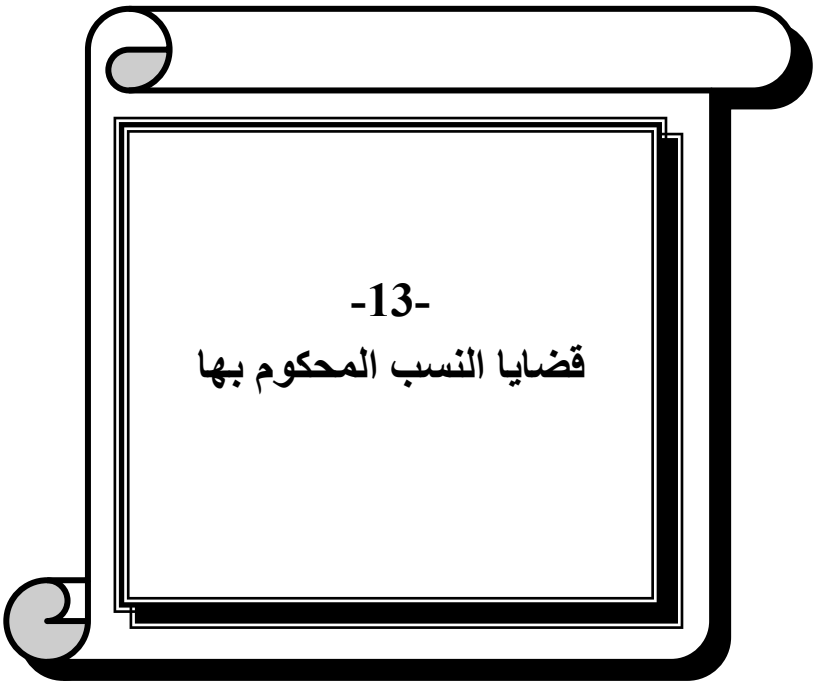

-13-
قضايا النسب المحكوم بها

جـــدول رقـــم (1)

عدد قضايا اثبات النسب ونفيه المسجلة في المحاكم الشرعية الابتدائية الشرعية خلال الأعوام 2020-2024

السنة	القضايا المدورة	القضايا الواردة	المجموع	القضايا المفصولة	القضايا المسقطة	المجموع	القضايا المدورة
2020	125	373	498	283	101	384	114
2021	114	431	545	323	106	429	116
2022	116	312	428	292	41	333	95
2023	95	419	514	344	70	414	100
2024	100	443	543	319	60	379	164
المجموع	450	1535	2528	1242	318	1939	589

جـــــــدول رقـــــــم (□)

عدد قضايا اثبات النسب ونفيه المسجلة في المحاكم الشرعية

الواقعة ضمن محافظات المملكة الأردنية الهاشمية خلال عام 2024

الرقم	اسم المحافظة	القضايا المدورة	القضايا الواردة	المجموع	القضايا المفصولة	القضايا المسقطة	المجموع	القضايا المدورة	عدد الاطفال	
									ذكور	اناث
-1	محافظة العاصمة	40	195	235	154	25	179	56	156	140
-2	محافظة اربد	14	51	65	35	6	41	24	62	15
-3	محافظة الزرقاء	8	23	31	22	1	23	8	21	10
-4	محافظة البلقاء	1	52	53	22	7	29	24	22	17
-5	محافظة الكرك	9	22	31	19	0	19	12	2	1
-6	محافظة معان	0	0	0	0	0	0	0	0	0
-7	محافظة المفرق	12	73	85	48	15	63	22	22	32
-8	محافظة الطفيلة	0	0	0	0	0	0	0	0	0
-9	محافظة مادبا	0	22	22	16	4	20	2	0	0
-10	محافظة عجلون	0	1	1	1	0	1	0	0	0
-11	محافظة العقبة	16	4	20	2	2	4	16	0	16
-12	محافظة جرش	0	0	0	0	0	0	0	0	0
المجمـــــــوع		100	443	543	319	60	379	164	285	231

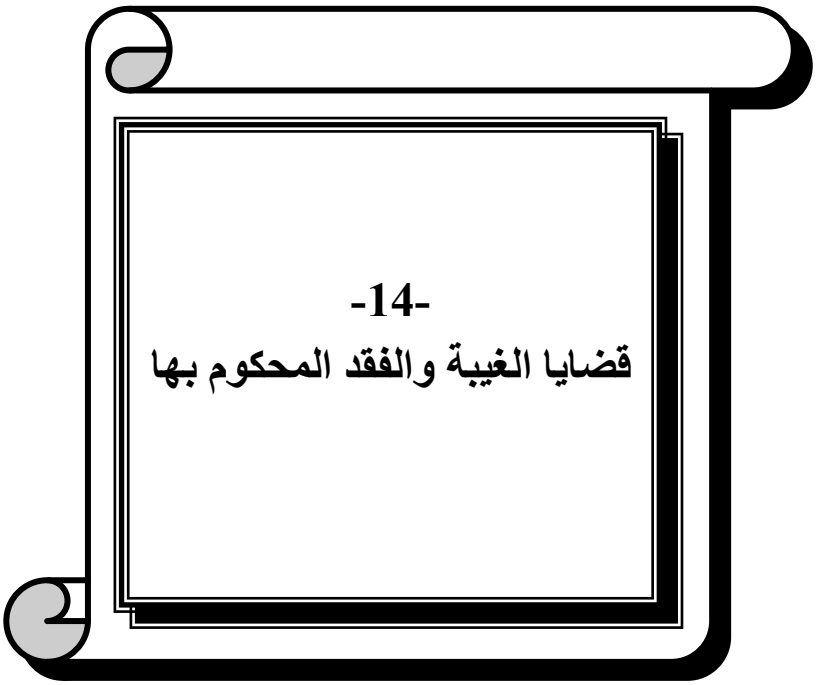

-14-
قضايا الغيبة والفقد المحكوم بها

جـــدول رقـــم (1)

عدد قضايا الغيبه والفقد المسجلة في المحاكم الشرعية الابتدائية الشرعية خلال الأعوام 2020-2024

السنة	القضايا المدورة	القضايا الواردة	المجمـوع	القضايا المفصولة	القضايا المسقطة	المجمـوع	القضايا المدورة
2020	48	131	179	84	30	114	65
2021	65	284	349	164	91	255	94
2022	94	126	220	73	18	91	129
2023	129	124	253	94	28	122	131
2024	131	97	228	67	24	91	137
المجموع	336	665	1229	415	167	673	556

جـــــــدول رقـــــــم (2)

عدد قضايا الغيبة والفقدالمسجلة في المحاكم الشرعية

الواقعة ضمن محافظات المملكة الأردنية الهاشمية خلال عام 2024

الرقم	اسم المحافظة	القضايا المدورة	القضايا الواردة	المجموع	القضايا المفصولة	القضايا المسقطة	المجموع	القضايا المدورة
-1	محافظة العاصمة	39	55	94	36	14	50	44
-2	محافظة اربد	35	18	53	17	4	21	32
-3	محافظة الزرقاء	11	3	14	5	0	5	9
-4	محافظة البلقاء	12	2	14	4	0	4	10
-5	محافظة الكرك	1	1	2	0	0	0	2
-6	محافظة معان	0	1	1	1	0	1	0
-7	محافظة المفرق	17	3	20	2	1	3	17
-8	محافظة الطفيلة	5	0	5	0	0	0	5
-9	محافظة مادبا	5	13	18	1	5	6	12
-10	محافظة عجلون	6	0	6	0	0	0	6
-11	محافظة العقبة	0	1	1	1	0	1	0
-12	محافظة جرش	0	0	0	0	0	0	0
المجمـــــــــوع		131	97	228	67	24	91	137

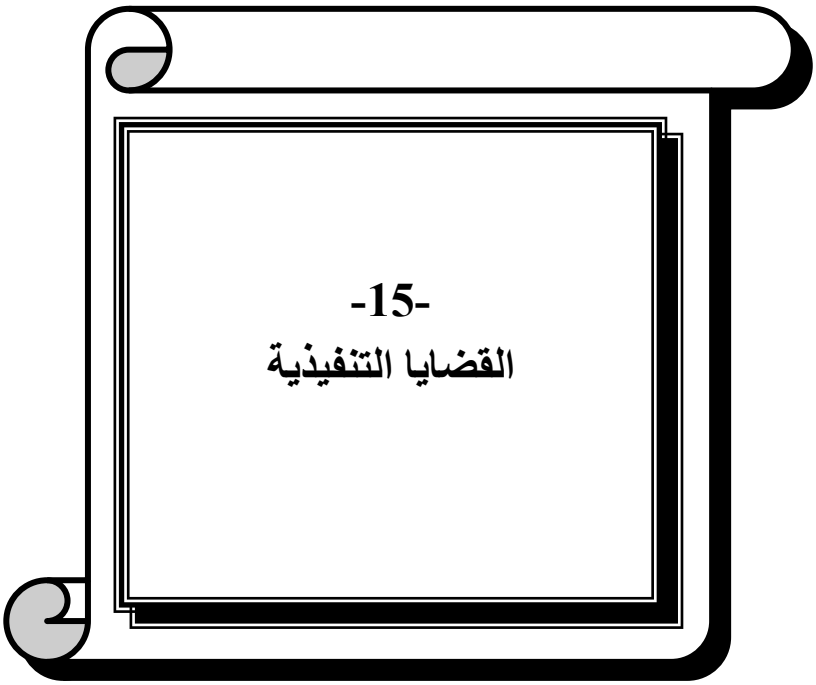

-15-
القضايا التنفيذية

جـــــــدول رقـــــــــم (1)

إجمالي القضايا التنفيذية المنظورة لدى المحاكم الشرعية خلال عام□□□□

الرقم	اســـــــم المحكمة	إجمالي القضايا التنفيذية	إجمالي القضايا التنفيذية في المملكة	النسبة
			381357	
1	محكمة تنفيذ عمان الشرعية	44803		12%
2	محكمة تنفيذ جنوب عمان الشرعية	54762		14%
3	محكمة وادي السير الشرعيـة	9292		2.4%
4	محكمة صويلح الشرعيـــة	12354		3.2%
5	محكمة ناعور الشرعيـــة	4574		1%
6	محكمة الموقر الشرعيـــة	1085		0.3%
7	محكمة الجيزة الشرعيـــة	1080		0.3%
8	محكمة سحاب الشرعيـــة	6500		1.7%
9	محكمة تنفيذ اربد الشرعيـة	41666		11%
10	محكمة بني عبيد الشرعيـة	6279		1.6%
11	محكمة بني كنانة الشرعيـة	4597		1%
12	محكمة الرمثا الشرعيـــة	8320		2.2%
13	محكمة الطيبة الشرعيـــة	2138		0.6%
14	محكمة الكورة الشرعيـــة	7127		1.9%
15	محكمة الشونة الشمالية الشرعية	7146		1.9%
16	محكمة المزار الشمالي الشرعية	3166		1%
17	محكمة تنفيذ الزرقاء الشرعية	45657		12%
18	محكمة الرصيفة الشرعيـــة	16967		4.4%
19	محكمة الأزرق الشرعيـــة	270		0.1%
20	محكمة السلط الشرعيـــة	5523		1.4%
21	محكمة عين الباشا الشرعيـة	8775		2.3%
22	محكمة ديرعلا الشرعيـــة	2997		0.8%
23	محكمة الشونة الجنوبية الشرعية	919		0.2%
24	محكمة الكرك الشرعيـــة	6155		1.6%
25	محكمة القصر الشرعيـــة	2176		0.6%
26	محكمة عي الشرعيـــة	315		0.1%
27	محكمة غور الصافي الشرعيـة	1602		0.4%
28	محكمة المزار الجنوبي الشرعية	3605		1%
29	محكمة معان الشرعيـــة	3152		0.8%
30	محكمة البتراء الشرعيـــة	4167		1.1%
31	محكمة الشوبك الشرعيـــة	154		0.0%
32	محكمة الحسينية الشرعيـــة	260		0.1%
33	محكمة المفرق الشرعيـــة	16835		4.4%
34	محكمة مادبا الشرعيـــة	9245		2.4%
35	محكمة ذيبان الشرعيـــة	527		0.1%
36	محكمة عجلون الشرعيـــة	11519		3.0%
37	محكمة الطفيلة الشرعيـــة	7814		2.0%
38	محكمة العقبة الشرعيـــة	5827		1.5%
39	محكمة القويرة الشرعيـــة	375		0.1%
40	محكمة جرش الشرعيـــة	10550		2.8%
41	محكمة بلعما الشرعيـــة	1082		0.3%
	المجمـــــــوع	381357		100.0%

جـــــــدول رقـــــــــم (2)

إجمالي القضايا التنفيذية التي تمت من خلال المحاكم الشرعية الواقعة ضمن محافظات المملكة الأردنية الهاشمية كما هي بتاريخ 2024/12/31

الرقم	اســـــــم المحافظـــــة	إجمالي القضايا التنفيذية في المحافظة	إجمالي القضايا التنفيذية في المملكة	النسبة
			381357	
1	محافظة العاصمة	134450		35.3%
2	محافظة اربد	80439		21.1%
3	محافظة الزرقاء	62894		16.5%
4	محافظة البلقاء	18214		4.8%
5	محافظة الكرك	13853		3.6%
6	محافظة معان	7733		2.0%
7	محافظة المفرق	17917		4.7%
8	محافظة الطفيلة	7814		2.0%
9	محافظة مادبا	9772		2.6%
10	محافظة عجلون	11519		3.0%
11	محافظة العقبة	6202		1.6%
12	محافظة جرش	10550		2.8%
المجمـــــــوع		381357		100%

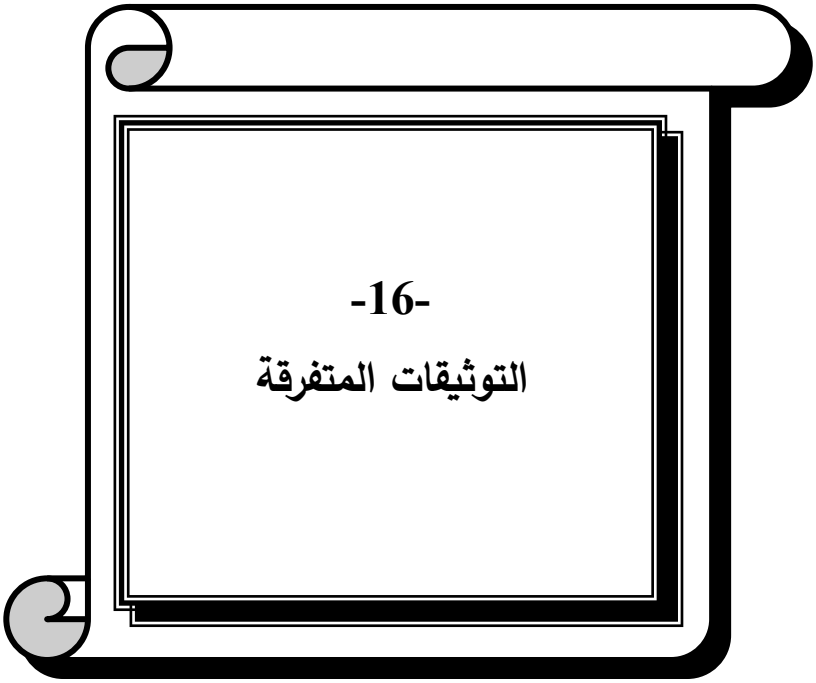

-16-

التوثيقات المتفرقة

جـــدول رقـــــم (1)

التوثيقات المتفرقة التي تم إنجازها خلال الأعوام 2020- 2024

السنة	الارث	التخارج	وكالات	ولايات ووصايات	أذونات	عزوبة	إسلام	صور مستخرجة	المجموع
2020	20609	4351	7838	7502	4287	15337	185	64496	142461
2021	30129	8116	11537	11113	6206	21262	220	99871	188454
2022	25587	7445	12583	11193	6504	25388	240	109626	198566
2023	22835	6544	13312	10791	6497	24994	275	103986	189234
2024	22711	4109	13831	7844	6169	27244	164	112243	194315
المجموع	121871	30565	59101	48443	29663	114225	1084	490222	913030

شكـــل رقـــــم (1)

تطور التوثيقات المتفرقة خلال الأعوام 2020- 2024

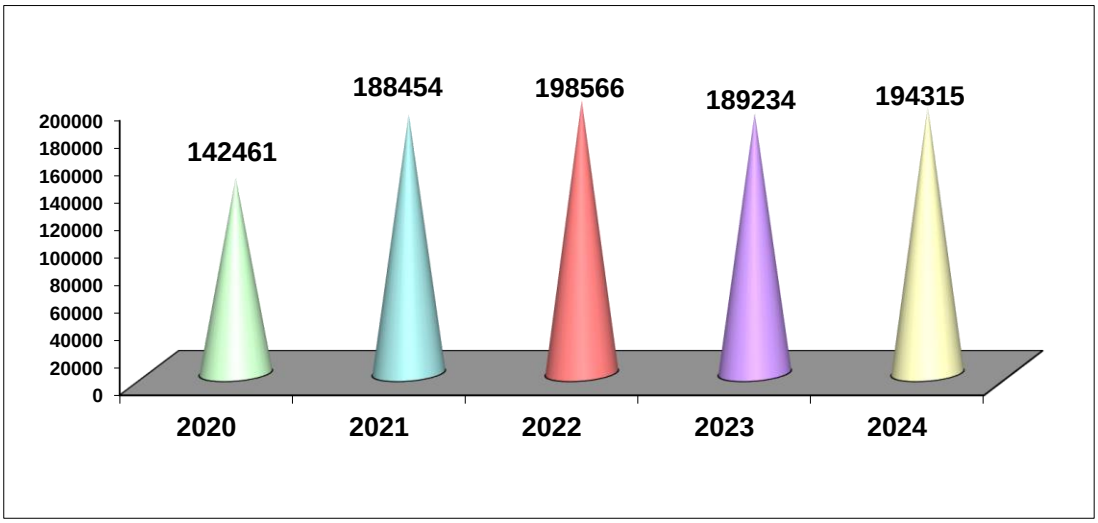

جـــدول رقـــم (2)

نسبة التوثيقات المتفرقة التي تم إنجازها من خلال المحاكم الشرعية الواقعة ضمن محافظات المملكة الأردنية الهاشمية لعام 2024

الرقم	اسم المحافظة	عـــدد المحاكم	الارث	التخارج	وكالات	ولايات ووصايات	أذونات	عزوبة	إسلام	صور مستخرجة	المجموع	النسبة
1	محافظة العاصمة	19	9435	1467	5856	2773	2435	11568	118	55315	88967	46%
2	محافظة إربد	13	3876	593	1791	1468	1087	4391	25	19879	33110	17%
3	محافظ الزرقاء	7	3019	518	2089	1047	622	4246	2	13548	25091	13%
4	محافظة البلقاء	7	1630	412	1027	575	475	1091	8	4995	10213	5%
5	محافظة الكرك	5	906	193	319	326	272	520	4	3009	5549	3%
6	محافظة معان	6	526	178	201	177	137	426	0	2149	3794	2%
7	محافظة المفرق	8	1015	116	799	488	272	2865	1	3411	8967	5%
8	محافظة الطفيلة	3	318	48	114	111	87	105	0	1105	1888	1%
9	محافظة مادبا	2	509	276	487	283	214	745	2	3063	5579	3%
10	محافظة عجلون	2	517	81	202	179	186	148	0	2311	3624	2%
11	محافظة العقبة	2	421	88	596	179	127	675	2	1057	3145	2%
12	محافظة جرش	1	539	139	350	238	255	464	2	2401	4388	2%
المجمـــــــوع		75	22711	4109	13831	7844	6169	27244	164	112243	194315	100%

جـــــــدول رقـــــــــم (3)

نسبة انواع التوثيقات المتفرقة لعام 2024

الرقم	انواع التوثيقات المتفرقة	عدد الحالات	اجمالي عدد التوثيقات	النسبة
	إجمالي التوثيقات المتفرقة		194315	
-1	الإرث	22711		11.69%
-2	التخـــارج	4109		2.11%
-3	الوكـــالات	13831		7.12%
-4	الولايات والوصايات	7844		4.04%
-5	الاذونـــات	6169		3.17%
-6	العزوبـــة	27244		14.02%
-7	الإســـلام	164		0.08%
-9	الصور المستخرجة	112243		57.76%
	المجمـــــوع	194315		100.00%

نسبة انواع التوثيقات المتفرقة التي سجلت لدى المحاكم الشرعية خلال عام 2024

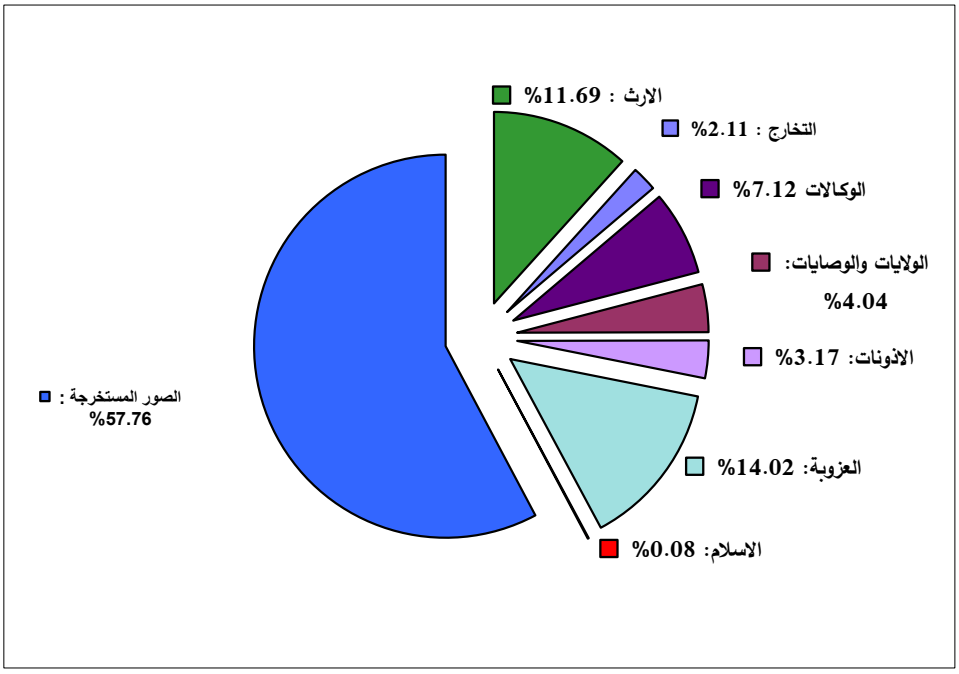

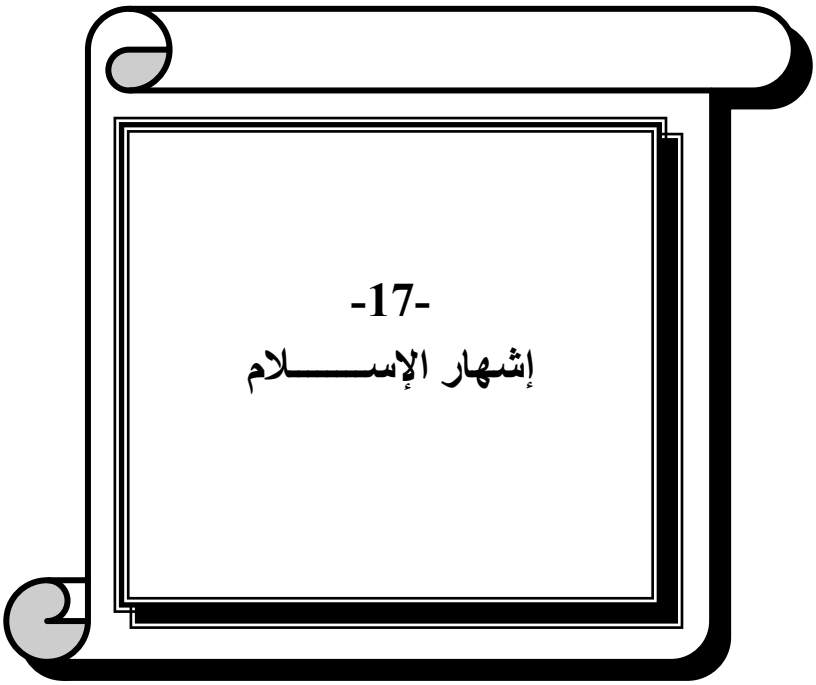

-17-
إشهار الإســـــلام

جـــــدول رقـــــــم (1)

عـــدد الافـــراد الذيـــن أشهروا الإســـلام

خـــلال الأعـــــوام 2020- 2024

الرقم	السنـــة	عـــدد الافـــراد
1	2020	185
2	2021	220
3	2022	240
4	2023	275
5	2024	164
المجمـــوع		1084

شكـــــل رقـــــــم (1)

يوضح تطور عدد الأفراد الذين أشهروا الإسلام

خلال الأعوام 2020- 2024

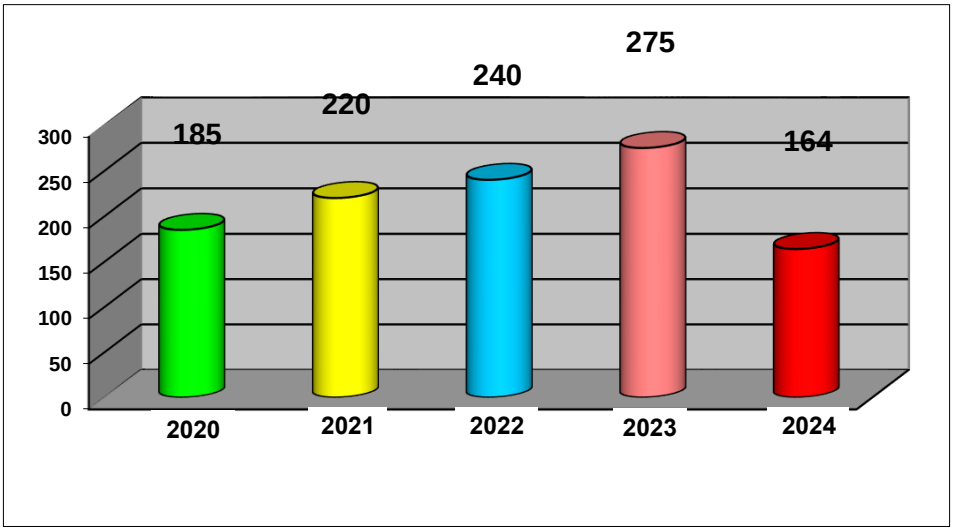

جـــــــدول رقـــــــــم (2)

نسبة عدد الأفراد الذين أشهروا الإسلام من خلال المحاكم الشرعية

الواقعة ضمن محافظات المملكة الأردنية الهاشمية خلال عـــــام 2024

الرقم	المحافظة	عدد المحاكم	عدد الذين اعتنقوا الإسلام في المحافظة	عدد الذين اعتنقوا الإسلام في المملكة	النسبة
				164	
-1	محافظة العاصمة	19	118		72%
-2	محافظة اربد	13	25		15%
-3	محافظة الزرقاء	7	2		1%
-4	محافظة البلقاء	7	8		5%
-5	محافظة الكرك	5	4		2%
-6	محافظة معان	6	0		0%
-7	محافظة المفرق	8	1		1%
-8	محافظة الطفيلة	3	0		0%
-9	محافظة مادبا	2	2		1%
-10	محافظة عجلون	2	0		0%
-11	محافظة العقبة	2	2		1%
-12	محافظة جرش	1	2		1%
المجمـــــوع		75	164		100.0%

شكـــــل رقـــــــم (2)

نسبة عدد الذين أشهروا الإسلام من خلال المحاكم الشرعية الواقعة ضمن محافظات المملكة الأردنية الهاشمية لعام 2024.

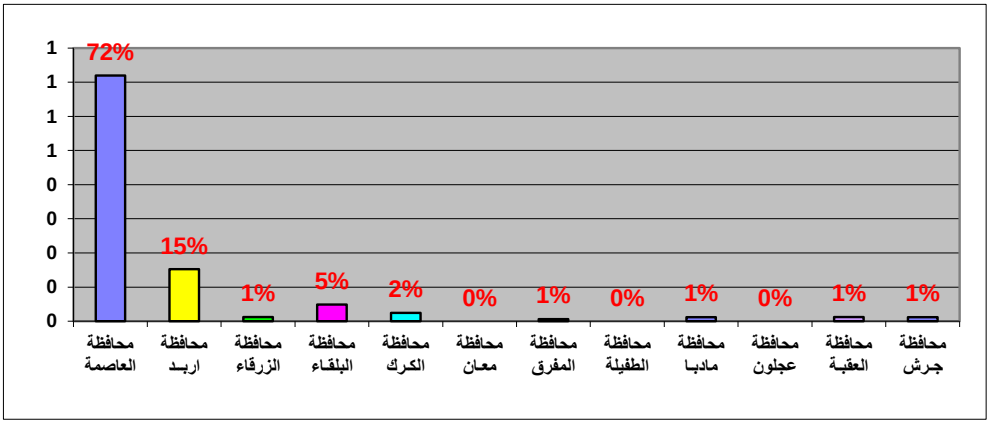

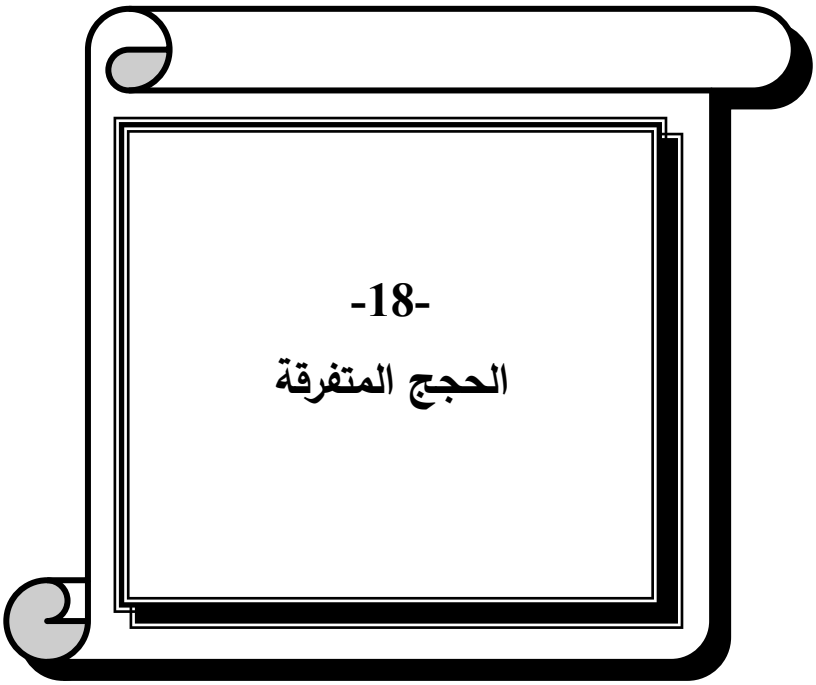

-18-

الحجج المتفرقة

جـــــــــدول رقـــــــم (1)

عدد الحجج المتفرقة في المحاكم الشرعية الواقعة ضمن محافظات المملكة الأردنية الهاشمية لعام 2024

الرقم	الشهـــر	إجمالي أنواع الحجج	أنـــــواع الحجـــج المتفرقـــــــة								
			إعاله	اثبات رشد	محرم	وقف	نقل ولاية	ترمل	إقرارات	تصحيح	نفقة قاصرين	اخرى
-1	محافظة العاصمة	26761	3761	185	0	17	1065	943	3242	544	13	16991
-2	محافظة اربد	11927	1065	12	0	19	680	736	1578	442	14	7381
-3	محافظة الزرقاء	4671	19	109	0	5	140	186	1271	126	0	2815
-4	محافظة البلقاء	3894	699	12	0	4	116	207	273	95	6	2482
-5	محافظة الكرك	1934	384	5	1	1	37	189	167	38	5	1107
-6	محافظة معان	1232	114	0	0	2	10	101	100	14	1	890
-7	محافظة المفرق	5726	226	1	0	16	266	138	468	212	4	4395
-8	محافظة الطفيلة	1902	318	8	0	4	42	52	91	63	0	1324
-9	محافظة مادبا	499	92	6	0	2	2	80	35	3	1	278
-10	محافظة عجلون	725	83	0	0	1	18	27	53	52	3	488
-11	محافظة العقبة	1453	202	1	0	0	23	106	142	8	1	970
-12	محافظة جرش	1738	147	0	0	1	41	95	295	67	5	1087
	المجمـــوع	62462	7110	339	1	72	2440	2860	7715	1664	53	40208

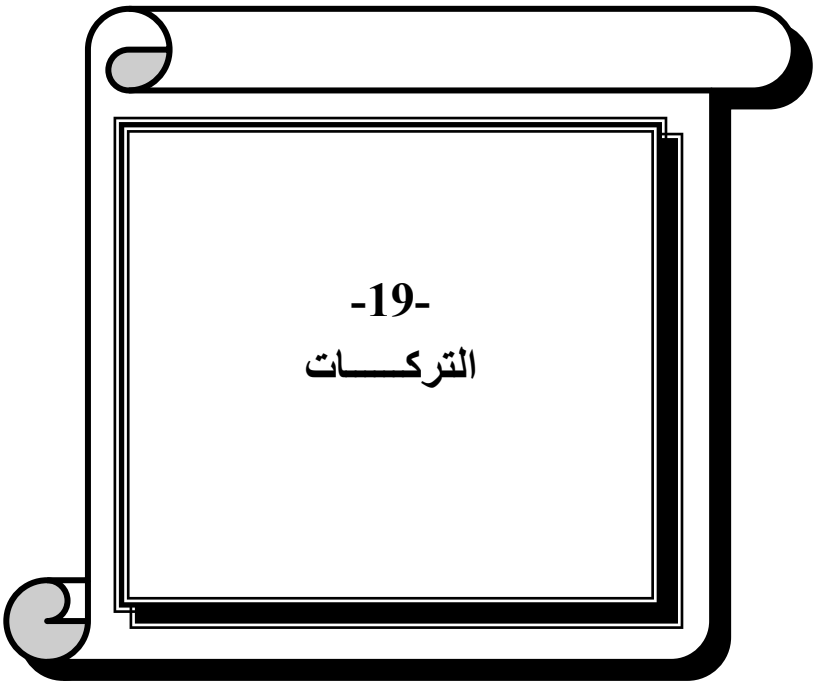
-19-
التركـــــات

جـــــــدول رقـــــــــم (1)

قيم التركات الواردة الى محاكم التركات الشرعية خلال الأعوام 2020 - 2024

الرقم	اسم المحكمة	2020		2021		2022		2023		2024	
		فلس	دينار	فلس	دينار	فلس	دينار	فلس	دينار	فلس	دينار
1	محكمة تركات عمان الشرعية	622	134576093	279	298084653	33	198296220	835	166902580	827	193524800
2	محكمة تركات اربـد الشرعية	801	14499391	714	33746358	820	28514860	156	19283109	138	19487198
3	محكمة تركات السلط الشرعيـة	587	3843147	308	10456135	714	16145407	313	7137398	671	7372888
4	محكمة تركات الزرقاء الشرعية	746	15293641	21	23944009	38	15863794	494	14734939	805	14877237
5	محكمة تركات عجلون الشرعيـة	978	1930763	25	2306234	605	1915507	402	1600821	804	1666432
6	محكمة تركات المفرق الشرعيـة	9	2546793	976	5190309	923	3473403	484	3533130	959	3660496
7	محكمة تركات جرش الشرعيـة	219	1361965	235	3447834	909	2770845	333	3010152	803	2280474
8	محكمة تركات مادبا الشرعيـة	900	2196142	885	4725547	810	2956356	925	10075821	887	3854458
9	محكمة تركات الطفيلة الشرعيـة	20	1022521	446	1431853	736	1057120	420	1058852	65	1048945
10	محكمة تركات الكرك الشرعيـة	585	2590745	979	4476483	502	4643138	416	3043763	60	4196408
11	محكمة تركات معان الشرعيـة	273	2232744	18	2116634	973	1706793	743	1483393	232	1941646
12	محكمة تركات العقبة الشرعيـة	893	1880232	260	4145033	44	2074113	685	1582621	700	1880100
13	محكمة تركات الشونة الجنوبية الشرعية	490	608625	858	304507	858	858708	639	229055	797	243278
14	محكمة تركات ديرعلا الشرعيـة	440	652232	202	1098841	253	714026	528	968775	897	540635
	المجمـــــوع العـــام	563	185235041	206	395474436	218	2809902983	373	234644416	645	256575003

جـــــــدول رقـــــــــم (2)

حجم أعمال التركات الوارده و المصروفه لدى المحاكم الشرعية في المملكة الأردنية الهاشمية خلال عام 2024

الرقم	اسم المحكمة	حجم الاعمال الوارد خلال عام 2024		حجم الاعمال المصروف خلال عام 2024	
		فلس	دينار	فلس	دينار
1	محكمة تركات عمان الشرعية	827	193524800	266	186575958
2	محكمة تركات اربـد الشرعية	138	19487198	427	19772887
3	محكمة تركات السلط الشرعيـة	671	7372888	536	7247117
4	محكمة تركات الزرقاء الشرعية	805	14877237	17	15341603
5	محكمة تركات عجلون الشرعيـة	804	1666432	909	1608938
6	محكمة تركات المفرق الشرعيـة	959	3660496	27	3562641
7	محكمة تركات جرش الشرعيـة	803	2280474	438	2276085
8	محكمة تركات مادبا الشرعيـة	887	3854458	690	3887009
9	محكمة تركات الطفيلة الشرعيـة	65	1048945	535	1065854
10	محكمة تركات الكرك الشرعيـة	60	4196408	537	3154863
11	محكمة تركات معان الشرعيـة	232	1941646	744	1852336
12	محكمة تركات العقبة الشرعيـة	700	1880100	952	1944358
13	محكمة تركات الشونة الجنوبية الشرعية	797	243278	865	237758
14	محكمة تركات ديرعلا الشرعيـة	897	540635	391	541957
	المجمـوع	645	256575003	334	249069371

جـــــــدول رقـــــــــم (3)

نسبة التركات الوارده لدى المحاكم الشرعية لعام 2024

الرقم	اسم المحكمة	حجم تركة المحكمة		إجمالي حجم التركات		النسبة
		فلس	دينار	فلس	دينار	
				645	256575003	
1	محكمة تركات عمان الشرعية	827	193524800			75.4%
2	محكمة تركات اربـد الشرعية	138	19487198			7.6%
3	محكمة تركات السلط الشرعيـة	671	7372888			2.9%
4	محكمة تركات الزرقاء الشرعية	805	14877237			5.8%
5	محكمة تركات عجلون الشرعيـة	804	1666432			0.6%
6	محكمة تركات المفرق الشرعيـة	959	3660496			1.4%
7	محكمة تركات جرش الشرعيـة	803	2280474			0.9%
8	محكمة تركات مادبا الشرعيـة	887	3854458			1.5%
9	محكمة تركات الطفيلة الشرعيـة	65	1048945			0.4%
10	محكمة تركات الكرك الشرعيـة	60	4196408			1.6%
11	محكمة تركات معان الشرعيـة	232	1941646			0.8%
12	محكمة تركات العقبة الشرعيـة	700	1880100			0.7%
13	محكمة تركات الشونة الجنوبية الشرعية	797	243278			0.1%
14	محكمة تركات ديرعلا الشرعيـة	897	540635			0.2%
	المجمـــــــوع	645	256575003			100.0%

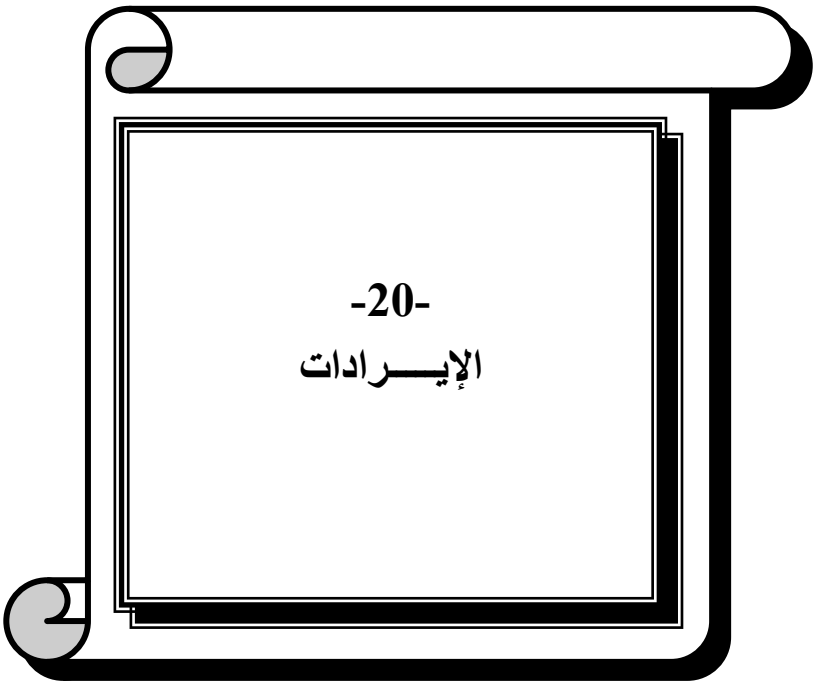
-20-
الإيـــرادات

جـــــــدول رقـــــــــم (1)

ايرادات دائرة قاضي القضاة خلال الأعوام 2020 - 2024

الرقـــم	السنـــــة	الايرادات	
		فلس	دينار
2	2020	963	14220357
3	2021	360	21107709
4	2022	247	19860745
5	2023	571	20410500
5	2024	278	20945410
المجمـــوع		419	96544723

شكـــــــل رقـــــــــم (1)

تطور ايرادات دائرة قاضي القضاة خلال الأعوام 2020 - 2024 بالدينار

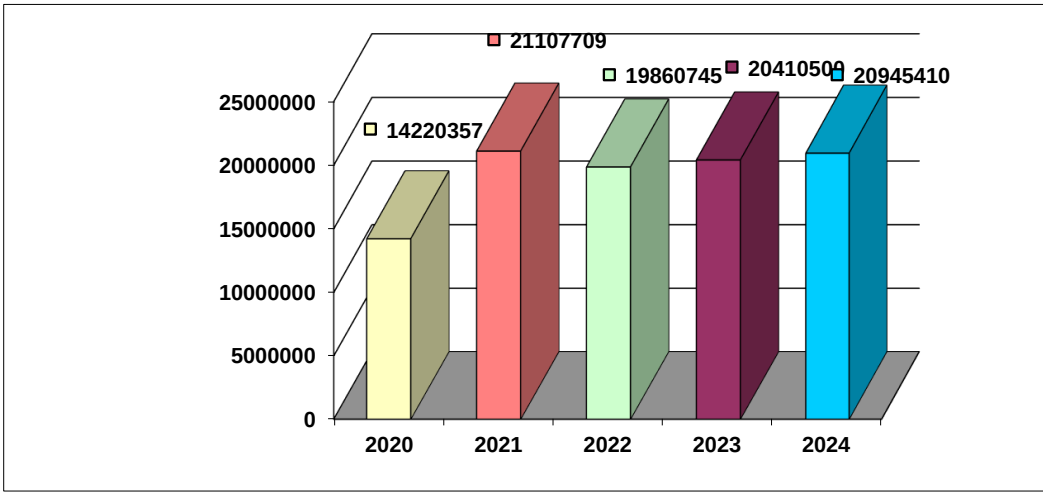

جـــــــدول رقـــــــــم (2)

نـسبـة مصادر الايـرادات في دائرة قاضي القضاة لعـــــام 2024

الرقم	المصـــــــــــــدر	قيمة المصدر بالدينار	إجمالي الايرادات بالدينار	النسبة
	إجمالي الإيرادات		20945410	
-1	رسـوم الدعاوى	1862425		8.9%
-2	رسـوم الحجـج	1089747		5.2%
-3	رسـوم الـزواج	1793150		8.6%
-4	رسـوم الطـلاق	509641		2.4%
-5	رسـوم الاستئناف , العليا	32972		0.2%
-6	رسـوم التركـات	5184338		24.8%
-7	رسـوم الوكـالات	471545		2.3%
-8	رسـوم الطوابـع	1157965		5.5%
-9	رسـوم متفرقـة	2823868		13.5%
-10	رسـوم قضايا تنفيذية	6019755		28.7%
	المجمـــــوع	20945410		100.0%

شكـــــــل رقـــــــــم (2)

نـسبـة مصادر الايـرادات في دائرة قاضي القضاة لعـــــام 2024

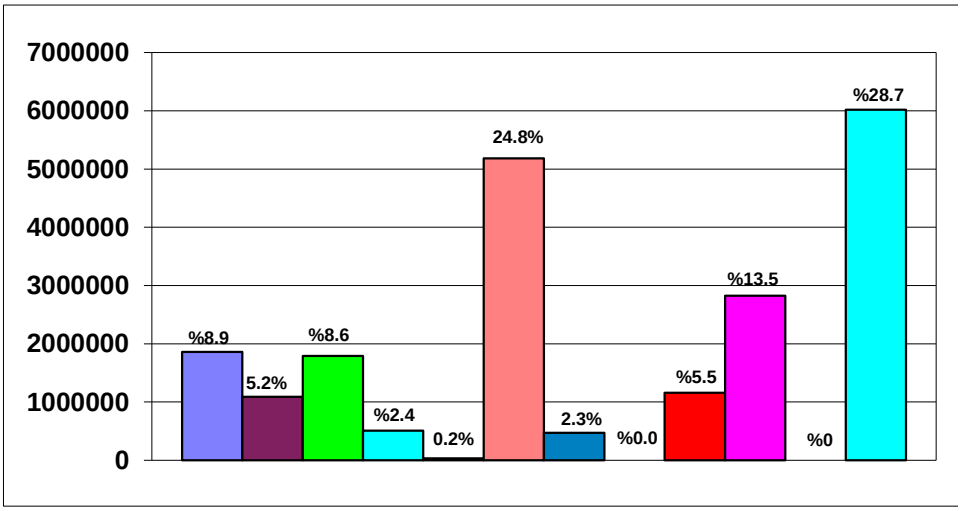

جـــــــدول رقـــــــــم (3)

إجمالي إيرادات ديوان قاضي القضاة والمحاكم الشرعية من الرسوم لعام□□□□

الرقم	الشهر	رسوم الدعاوي		رسوم الحجج		رسوم الزواج		رسوم الطلاق		رسوم الاستئناف		رسوم التركات		رسوم الوكالات		رسوم أمانات تنفيذ		رسوم الطوابع		رسوم متفرقة		رسوم اضافية		رسوم قضايا تنفيذية		المجموع العام	
		فلس	دينار	فلس	دينار	فلس	دينار	فلس	دينار	فلس	دينار	فلس	دينار	فلس	دينار	فلس	دينار	فلس	دينار	فلس	دينار	فلس	دينار	فلس	دينار	فلس	دينار
1	كانون ثاني	0	144567	500	99748	0	145325	0	42403	0	2917	700	100152	0	49783	0	0	650	58792	200	306515	0	0	813	466958	813	1417162
2	شباط	100	156000	500	92156	0	138305	0	41156	0	2882	510	469074	0	36507	0	0	800	109516	760	286555	0	0	0	448889	304	1781043
3	آذار	500	146968	0	72999	0	95390	200	33215	0	2914	522	413558	0	33078	0	0	50	100470	806	241352	0	0	849	530430	927	1670376
4	نيسان	700	155162	500	74319	0	135355	0	38448	0	2876	0	332555	0	32827	0	0	279	102791	948	230966	0	0	490	442778	917	1548079
5	أيار	600	165587	700	95680	0	148580	0	46216	0	2889	0	525645	0	40525	0	0	600	105958	917	232727	0	0	173	468171	990	1831980
6	حزيران	700	116111	500	70654	0	139850	0	34505	0	2315	400	279992	0	30110	0	0	0	71928	875	190085	0	0	122	534294	997	1469846
7	تموز	0	212746	500	109057	0	194685	0	54970	0	3059	650	480967	0	50364	0	0	900	121766	258	280817	0	0	573	435971	881	1944404
8	آب	500	174705	0	105976	0	170740	800	49714	0	2922	500	673443	0	47016	0	0	539	114825	247	207347	0	0	264	518657	850	2065347
9	أيلول	500	158289	0	99016	0	171715	0	44016	0	2706	0	503335	600	42931	0	0	100	90786	300	222044	0	0	517	497815	17	1832655
10	تشرين أول	500	158228	500	100433	0	171930	0	45957	500	2485	600	449237	0	45122	0	0	350	85202	470	195586	0	0	841	462516	761	1716699
11	تشرين ثاني	500	123805	500	79001	0	138895	0	38228	0	2519	900	331137	0	37760	0	0	298	83514	500	223333	0	0	431	719285	129	1777480
12	كانون أول	0	114166	0	93866	0	144365	200	39245	500	2484	0	271275	0	34265	0	0	900	69512	600	203705	0	0	481	556595	681	1529480
المجموع		600	1826338	200	1092909	0	1795135	200	508074	0	32969	782	4830374	600	480288	0	0	466	1115065	881	2821038	0	0	554	6082364	267	20584559

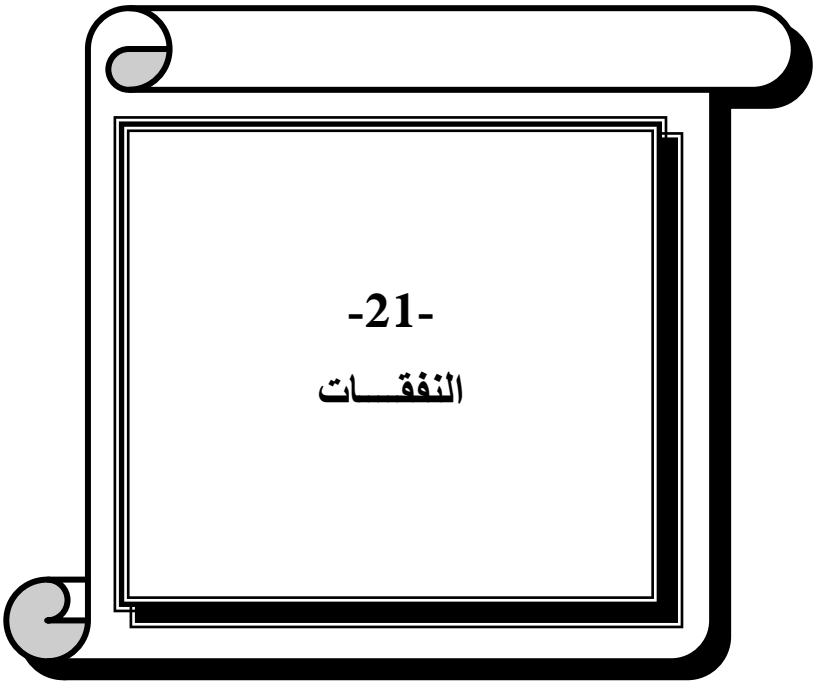

-21-

النفقـــات

جـــــــدول رقـــــــــم (1)

نـفقات دائرة قاضي القضـاة خلال الأعوام 2020 - 2024

الرقـــــم	السنـــــة	النـفقـــات	
		فلس	دينـار
1	2020	914	18383343
2	2021	912	20505303
3	2022	652	26727742
4	2023	910	28682060
5	2024	27	29859797
المجمـــــوع		415	124158248

شكـــــــــــل رقـــــــم (1)

تطور نـفقات دائرة قاضي القضاة خلال الأعوام 2020 - 2024 بالدينـار

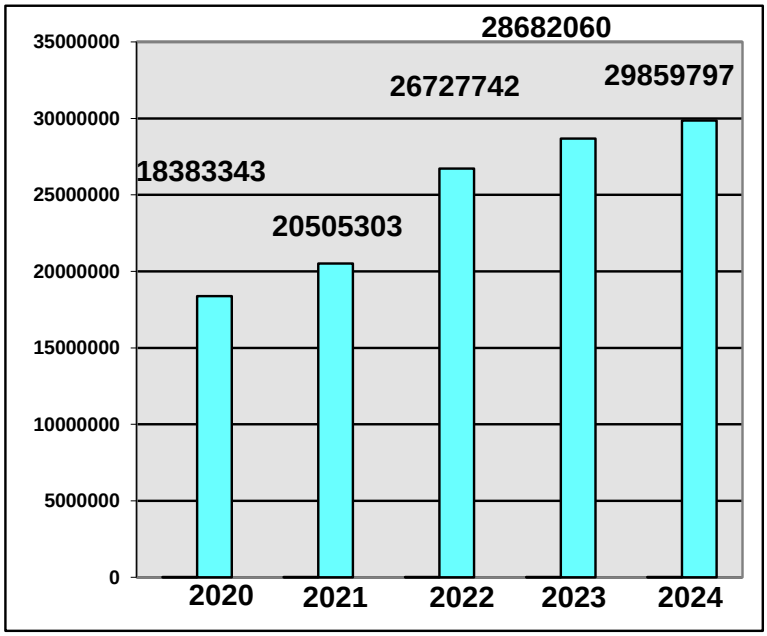

جـــــــدول رقـــــــــم (2)

نسبة الإنفاق الفعلي لمجموعات الإنفاق لعام 2024 منسوباً إلى إجمالي الإنفاق العام للدائرة

الرقم		قيمة الانفاق الفعلي لكل مجموعة		قيمة الانفاق العام للدائرة		النسبة
		فلس	دينـــــار	فلس	دينـــــار	□
				27	29859797	
-1	تعويضات العاملين(مجموعة الرواتب والأجور والعلاوات ومساهمات الضمان الاجتماعي)	256	19082201			71.39%
-2	مجموعـة النفقات التشغيليـة	190	2497082			9.34%
-3	مجموعـة النفقات التحويليـة		6864000			25.68%
-4	نفقات أخرى جارية	–	742950			2.78%
-5	مجموعـة النفقات الرأسماليـة	581	673563			2.52%
	المجمـــــوع	27	29859797			112%

شكـــــــــــل رقـــــــــم (2)

نسبة الإنفاق الفعلي في دائرة قاضي القضاة لمجموعات الإنفاق الخمسة لعام 2024

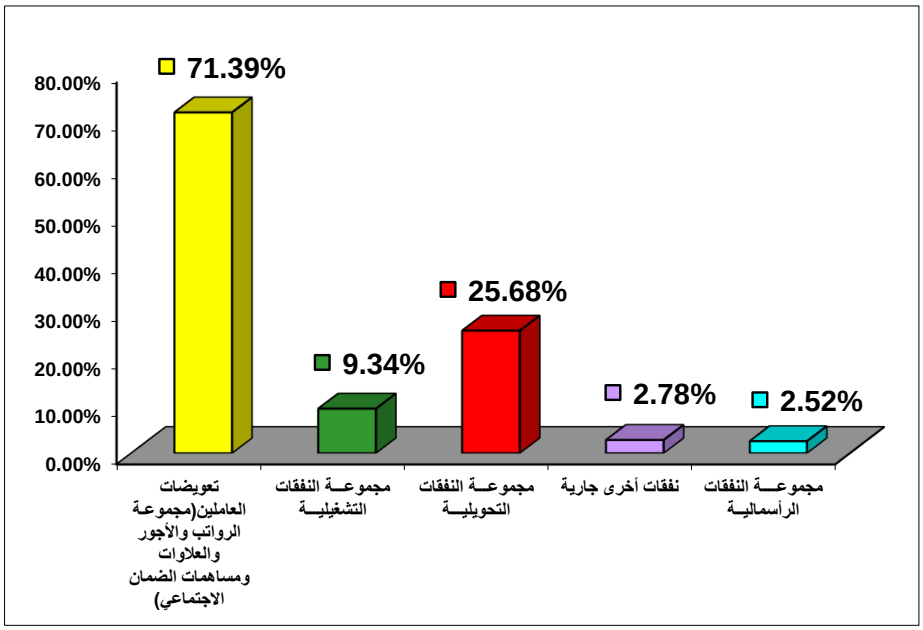

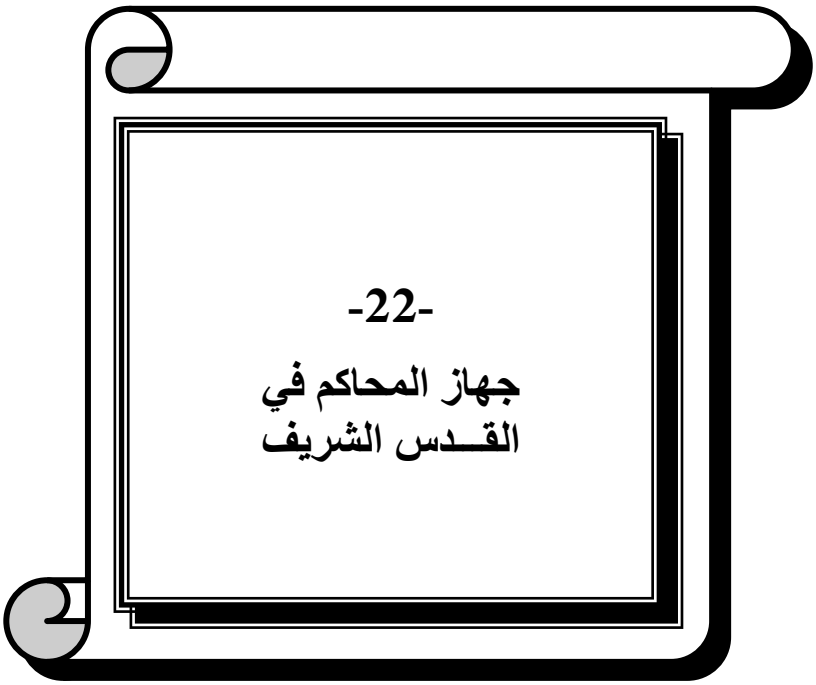

-22-

جهاز المحاكم في القــدس الشريف

جـــــــــدول رقـــــــــم (1)

حجم القضايا في ديوان القائم بأعمال قاضي القضاة في القدس الشريف ومحكمة القدس الشرعية خلال الأعوام 2020 – 2024

الرقم	السنة	القضايا المدورة	القضايا الواردة	المجموع	القضايا المفصولة	القضايا المسقطة	المجموع	القضايا المدورة
1	2020	16	26	42	6	15	21	21
2	2021	21	119	140	14	47	61	79
3	2022	79	184	263	14	47	61	202
4	2023	202	274	476	57	122	179	297
5	2024	297	380	677	174	151	325	352

جـــــــــدول رقـــــــــم (2)

أنـواع الزواج في محكمة القدس الشرعية خلال الأعوام 2020 – 2024

الرقم	السنة	انـــــــواع الـــــــــزواج				المجموع
		الزواج العادي	الزواج المكرر	التصادق	الرجعة	
1	2020	2584	59	83	10	2736
2	2021	3048	79	119	40	3286
3	2022	2792	69	132	42	3035
4	2023	2922	53	202	39	3216
5	2024	3664	40	250	25	3979
المجموع		15010	300	786	156	16252

شكـــــــــل رقـــــــــم (1)

يوضح تطور إجمالي أنـواع الزواج في محكمة القدس الشرعية خلال 2020 – 2024

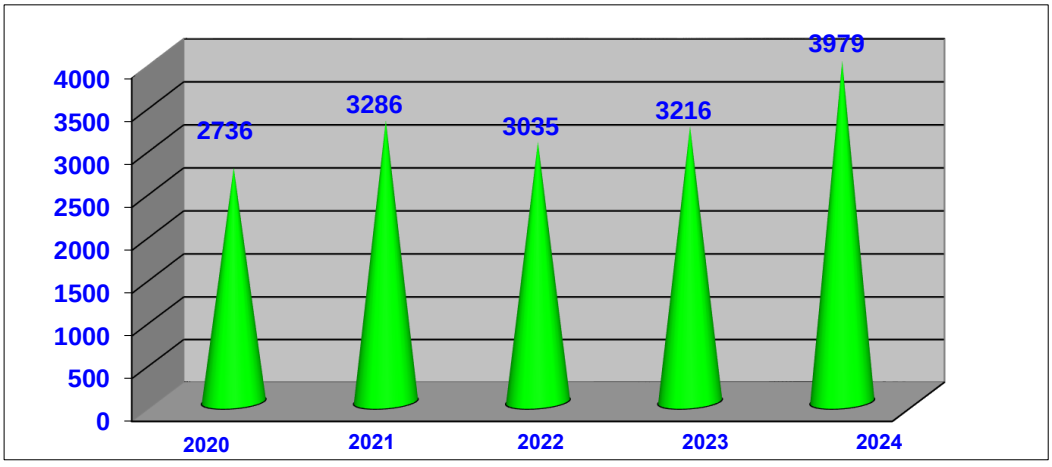

جـــــــدول رقـــــــم (3)

حالات الـــــزواج التي سجلت لدى محكمة القدس الشرعية خلال عام 2024

الرقم	أنـواع الـزواج	عـدد الحالات	اجمالـي حالات الزواج	النسبة
	إجمالي حالات الزواج		3979	
-1	العـادي	3664		92%
-2	المكرر	40		1%
-3	التصادق	250		6%
-4	الرجعـة	25		1%
	المجمـــوع	3979		100%

جـــــــدول رقـــــــم (4)

انـواع الطلاق التي اوقعت لدى محكمة القدس الشرعية خلال الأعوام 2020- 2024

السنة	أنـــــــواع الطـــــــلاق				المجمـــوع
	الرجعي	البائن بينونة صغرى قبل الدخول	البائن بينونة صغرى بعد الدخول	البائن بينونة كبـــرى	
2020	15	151	186	0	352
2021	46	204	281	8	539
2022	51	155	295	2	503
2023	54	116	174	15	359
2024	51	137	191	2	381
المجاميع	217	763	1127	27	2134

شكـــــــل رقـــــــم (2)

يوضح تطور حالات الطلاق لمحكمة القدس الشرعية خلال الأعوام 2020- 2024

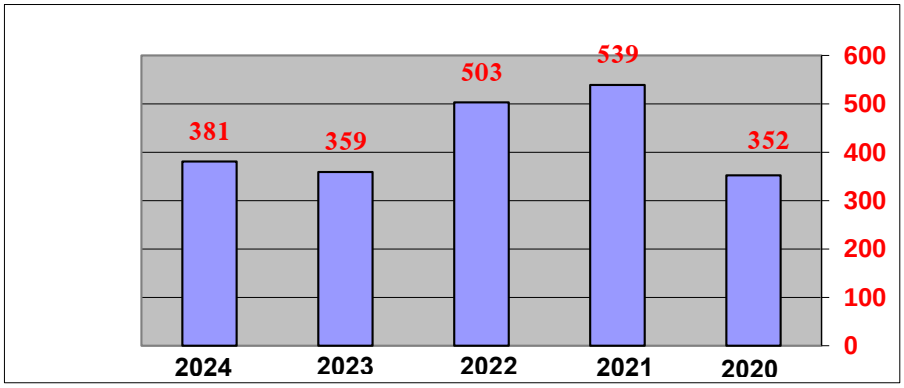

جـــــــدول رقـــــــم (5)

نسبة أنواع الطلاق التي اوقعت في محكمة القدس الشرعية لعام 2024

الرقم	انـــــــواع الطـــــــلاق	عـدد الحالات	اجمالي حالات الطلاق	النسبة
	إجمالي حالات الطلاق		381	
-1	الطـــــــــــلاق الرجعـــــي	51		13.4%
-2	الطلاق البائن بينونة صغرى قبل الدخول	137		36.0%
-3	الطلاق البائن بينونة صغرى بعد الدخول	191		50.1%
-4	الطلاق البائـــــن بينونـــــة كبـــــرى	2		0.5%
	المجمـــــوع	381		100%

شكـــــــــل رقـــــــم (3)

نسبة أنواع الطلاق التي أوقعت في محكمة القدس الشرعية خلال عام 2024

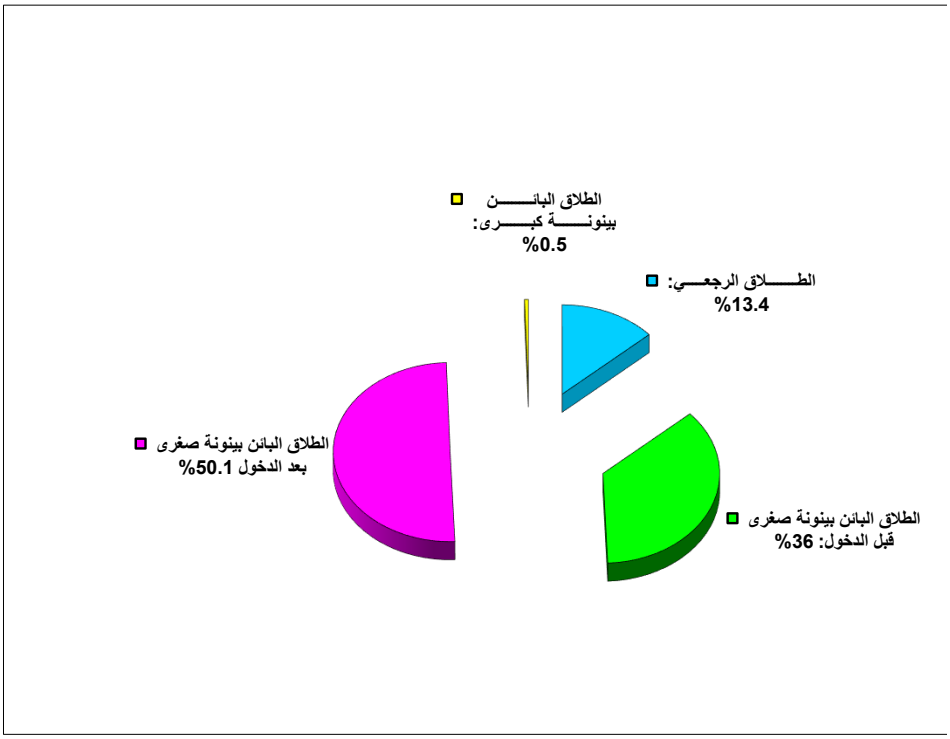

جـــدول رقـــم (6)

أنواع التوثيقات المتفرقة التي تمت من خلال محكمة القدس الشرعية

للأعـــــوام 2020 – 2024

السنة	الارث	التخارج	وكالات	ولايات ووصايات	أذونات	عزوبة	إسلام	حجج متفرقة	صور مستخرجة	المجموع
2020	363	5	999	23	329	967	1	238	905	3830
2021	480	9	1122	51	325	1150	1	16465	1787	21390
2022	445	4	967	67	393	1133	0	29497	2000	34506
2023	411	32	904	72	431	1465	0	32025	2120	37460
2024	517	2	887	68	389	1475	0	28382	2073	33793
المجموع	2216	52	4879	281	1867	6190	2	106607	8885	130979

شكـــل رقـــم (4)

يوضح تطور حجم التوثيقات المتفرقة خلال الأعوام 2020 – 2024

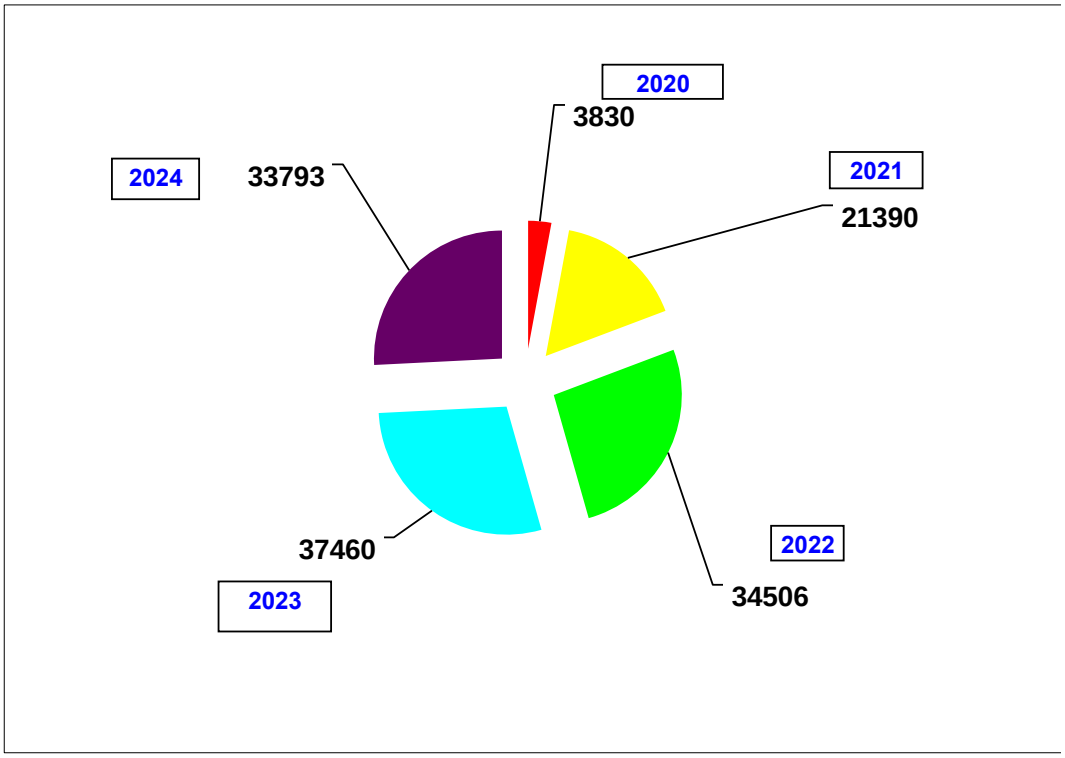

جـــــــدول رقـــــــــم (7)

نسبة أنواع التوثيقات المتفرقة التي تم إنجازها
من خلال محكمة القدس الشرعية لعام 2024

الرقم	أنواع التوثيقات المتفرقة	عدد الحالات	اجمالي عدد التوثيقات	النسبة
	إجمالي التوثيقات المتفرقة		33793	
-1	الارث	517		1.5%
-2	التخـــارج	2		0.0%
-3	الوكـــالات	887		2.6%
-4	الولايات والوصايات	68		0.2%
-5	الاذونـــات	389		1.2%
-6	العزوبـــة	1475		4.4%
-7	الإســـلام	0		0.0%
-8	الحجج ا لمتفرقة	28382		84.0%
-9	الصور المستخرجة	2073		6.1%
	المجمـــــوع	33793		100%

جـــــــــدول رقـــــــــم (8)

مصـــــــادر الإيـــــــرادات لمحكمـــــــــة القـــــــدس الشرعيـــــــة

خـــــــلال الأعـــــــوام 2020 -2024 بالدينـــــــار

السنة	رسوم الدعاوي	رسوم الحجج	رسوم الزواج	رسوم الطلاق	رسوم الاستئناف	رسوم التركات	رسوم الوكالات	رسوم متفرقة	المجموع
2020	751	24014	76434	11853	253	2386	13781	17443	146915
2021	4904	157240	104043	22251	203	0	17211	25253	331106
2022	7185	36191	94254	20569	333	0	9206	28154	195892
2023	10464	250556	96831	15689	706	0	13849	36989	425084
2024	8960	197428	103560	15227	360	0	7799	26889	360223
المجمـــوع	32264	665429	475122	85589	1855	2386	61846	134728	1459220

جـــــــدول رقـــــــم (9)

نـسبـة الايـرادات في محكمة القدس الشرعية لعـــــام 2024

الرقـم	المصـــــــــــدر	قيمة المصدر بالدينـار	إجمالي الأيرادات بالدينـار	النسبة
	إجمالي الإيرادات		360223	
-1	رسـوم الدعاوى	8960		2.49%
-2	رسـوم الحجـج	197428		54.81%
-3	رسـوم الـزواج	103560		28.75%
-4	رسـوم الطـلاق	15227		4.23%
-5	رسـوم الاستئناف	360		0.10%
-6	رسـوم الوكـالات	7799		2.17%
-7	رسـوم متفرقـة	26889		7.46%
المجمـــــوع		360223		100%

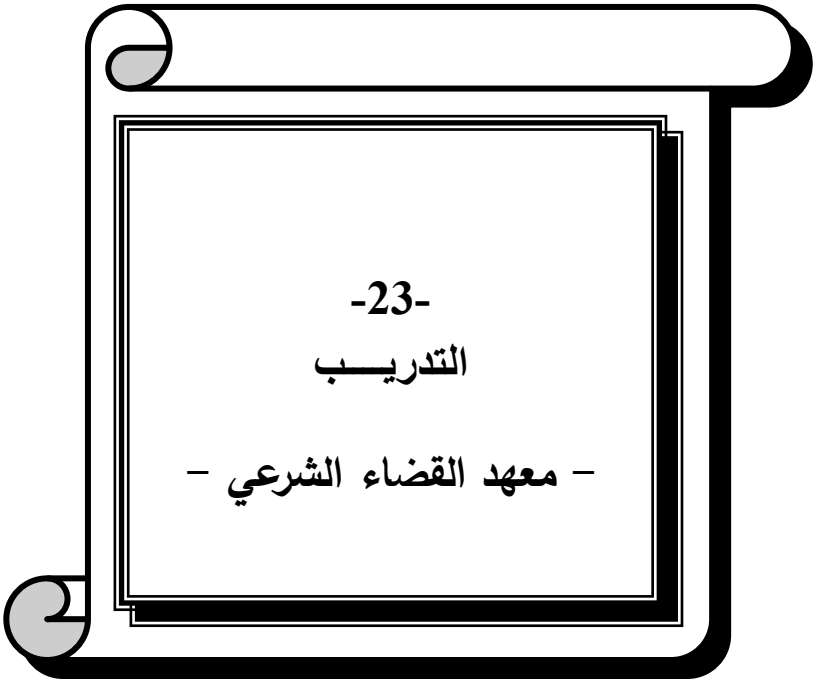

-23-
التدريـــب

- معهد القضاء الشرعي -

كشف بالبرامج التدريبية التي تم تنفيذها لدى معهد القضاء الشرعي لعام 2024

الرقــم	اسم البرنامج	مكان الإنعقاد	تاريخ انعقاد الدورة	عدد المشاركين	الفئة المستهدفة	عدد الساعات التدريبية
1	ورشة للاستعراض الدوري الشامل لحقوق الانسان	معهد القضاء الشرعي	5/3/2024	21	قضاة/ موظفون	5
2	ورشة معايير واسس رصد هلال رمضان فلكيًا	معهد القضاء الشرعي	10/3/2024	20	قضاة	5
3	التقرير التجميعي للاستعراض الدوري الشامل لحقوق الانسان	معهد القضاء الشرعي	19/03/2024	22	قضاة/ موظفون	5
4	ورشة خاصة بحماية الأسرة وتقوية أواصرها	معهد القضاء الشرعي	19/03/2024	22	قضاة	5
5	مفاهيم ومعايير التميز الحكومي	معهد القضاء الشرعي	22/05/2024	32	قضاة	5
6	معاملات الافراز وفقًا لقانون الملكية العقارية	معهد القضاء الشرعي	09/07-11/07/2024	17	قضاة	15
7	معاملات الاذونات والإفراز (موظفين)	معهد القضاء الشرعي	22/07-24/07/2024	16	قضاة	15
8	دعوى اثبات الطلاق	معهد القضاء الشرعي	30/07/-01/08/2024	22	قضاة	15
9	الاتفاقيات والمواثيق والعهود الدولية في مجال حقوق الانسان/ اتفاقية جنيف للمعاهدات والتدريب عليها	معهد القضاء الشرعي	21/08/2024	22	قضاة/ موظفون	5
10	اتفاقية جنيف 1949 والبروتوكولات والتدريب عليها	معهد القضاء الشرعي	26/08/2024	22	قضاة/ موظفون	5
11	الاتفاقيات والمواثيق والعهود الدولية في مجال حقوق الانسان/ تقاطع التشريعات مع منظومة حقوق الانسان/ الميراث والوصية والتخارج في قانون الأحوال الشخصية والتدريب عليها	معهد القضاء الشرعي	27/08/2024	22	قضاة/ موظفون	5
12	دورة التعريف باللجنة الدولية للصليب الأحمر والتدريب عليها	معهد القضاء الشرعي	28/08/2024	22	قضاة	5
13	الطعون في الاحكام والقرارات القضائية	معهد القضاء الشرعي	1/9/2024	16	قضاة	5
14	اللاجئين وقضايا حقوق الانسان(مع موظفين)	معهد القضاء الشرعي	17/09/2024	30	قضاة/ موظفون	18
15	دورة خاصة بحقوق الانسان	معهد القضاء الشرعي	18/09/2024	20	قضاة	5
16	احكام الفعل الضار في قانون المدني	معهد القضاء الشرعي	29/09/2024	19	قضاة	5
17	العهد المدني بالحقوق المدنية والسياسية	معهد القضاء الشرعي	2/10/2024	20	قضاة	5
18	تقرير البنك الدولي للمرأة والاعمال والقانون والتدريب عليها	معهد القضاء الشرعي	16/10/2024	22	قضاة	20

الرقــم	اسم البرنامج	مكان الإنعقاد	تاريخ انعقاد الدورة	عدد المشاركين	الفئة المستهدفة	عدد الساعات التدريبية
1	مفاهيم ومعايير التميز الحكومي	معهد القضاء الشرعي	10/1/2024 17/01/2024 24/01/2024 31/01/2024	120	موظفون	20
2	دورة استخدام نظام إدارة المشاريع	معهد القضاء الشرعي	05/02-07/02/2024	13	موظفون	15
3	استشراف المستقبل	معهد القضاء الشرعي	22//202404	41	موظفون	5
4	استشراف المستقبل	معهد القضاء الشرعي	01/05-05/05/2024	27	موظفون	15
5	استشراف المستقبل	معهد القضاء الشرعي	06/05-07/05/2024	84	موظفون	10
6	السلامة العامة	معهد القضاء الشرعي	21/05/2024	44	موظفون	5
7	نظام تقييم الموظفين الالكتروني	معهد القضاء الشرعي	24/06-27/06/2024	246	موظفون	10
8	التصديق على الوثائق وكشف التزوير	معهد القضاء الشرعي	30/06/2024	6	موظفون	5
9	نظام التراسل الالكتروني	معهد القضاء الشرعي	01/07-02/07/2024	19	موظفون	10
10	نظام التراسل الالكتروني	معهد القضاء الشرعي	03/07-04/07/2024	19	موظفون	10
11	توجيه موظف جديد	معهد القضاء الشرعي	08/07/-10/07/2024	35	موظفون	15
12	نظام التراسل الالكتروني	معهد القضاء الشرعي	15/07-16/07/2024	20	موظفون	10
13	نظام التراسل الالكتروني	معهد القضاء الشرعي	17/07-18/07/2024	18	موظفون	10
14	نظام الرقابة الداخلية الالكتروني	معهد القضاء الشرعي	30/07-01/08/2024	14	موظفون	15
15	مهارات التفكير الإبداعي	معهد القضاء الشرعي	26/08-29/08/2024	18	موظفون	20
16	مهارات الاتصال والعمل الجماعي	معهد القضاء الشرعي	2/9/2024	25	موظفون	5
17	نظام التراسل الالكتروني	معهد القضاء الشرعي	08/09-09/09/2024	14	موظفون	10
18	نظام التراسل الالكتروني	معهد القضاء الشرعي	11/09-12/09/2024	13	موظفون	10
19	إدارة التغير والابتكار الحكومي	معهد القضاء الشرعي	17/09-19/09/2024	17	موظفون	15
20	إدارة الأداء والتميز المؤسسي	معهد القضاء الشرعي	23/09/-26/09/2024	27	موظفون	20
21	الثقافة المؤسسية(معهد الإدارة)	معهد القضاء الشرعي	13/10- 15/10/2024	25	موظفون	20
22	المهارات الرقمية(معهد الإدارة)	معهد القضاء الشرعي	13/10- 15/10/2024	25	موظفون	20
23	الملحقين الدبلوماسيين	معهد القضاء الشرعي	14/10/2024	11	موظفون	5
24	المهارات الرقمية (معهد الإدارة)	معهد القضاء الشرعي	16/10-18/10/2024	25	موظفون	10

25	دورة TOT (معهد الإدارة)	معهد القضاء الشرعي	20/10-24/10/2024	15	موظفون	25
26	الدليل لحماية الاسرة	معهد القضاء الشرعي	21/10-22/10/2024	41	موظفون	10
27	المفوضية السورية للاجئين	معهد القضاء الشرعي	23/10/2024	35	موظفون	5
28	صقل المهارات الرقمية (معهد الإدارة)	معهد القضاء الشرعي	27/10-31/10/2024	27	موظفون	25
29	مهارات المراسلات والمخاطبة الرسمية (معهد الإدارة)	معهد القضاء الشرعي	27/10-31/10/2024	17	موظفون	25
30	صقل المهارات الرقمية (معهد الإدارة)	معهد القضاء الشرعي	03/11-05/11/2024	24	موظفون	15
31	إدارة التعامل مع المانحين (معهد الإدارة)	معهد القضاء الشرعي	03/11-07/11/2024	27	موظفون	15
32	الدورة المتخصصة للأصلاح الاسري	معهد القضاء الشرعي	5/11/2024	13	موظفون	5
33	براءة الذمة الالكترونية	معهد القضاء الشرعي	6/11/2024	34	موظفون	5
34	أنماط وأنواع الشخصية(تم عمل 12 برنامج)	معهد القضاء الشرعي	07/11-30/12/2024	200	موظفون	40

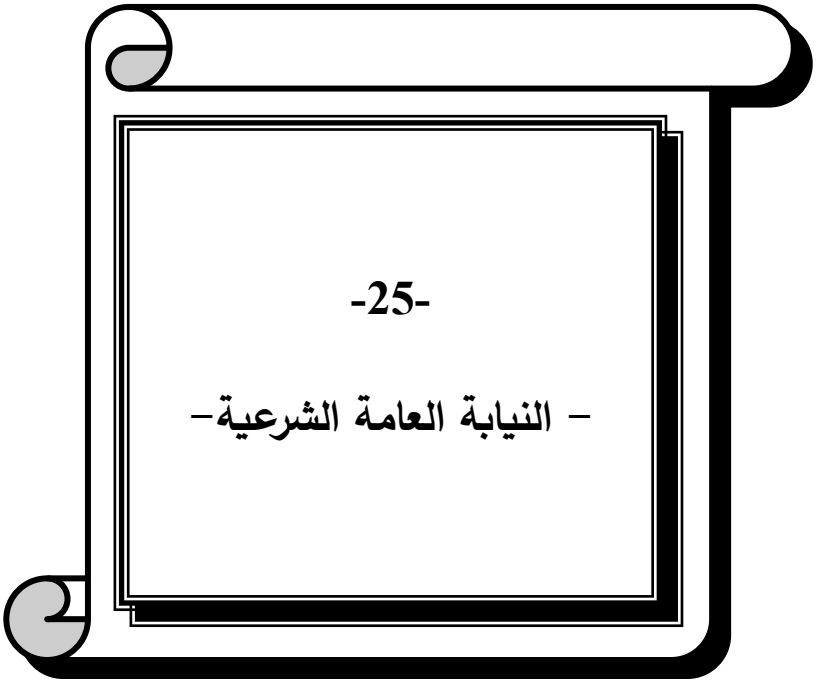

-25-

- النيابة العامة الشرعية-

جدول اعمال النيابة العامة الشرعية في المملكة خلال عام 2024

الرقم	المحافظة	التدخل الوجوبي	التدخل الاختياري	إجمالي القضايا المحولة للنيابة	الأحكام المستأنفة من قبل النيابة	القضايا المرفوعة من قبل النيابة العامة	البلاغات	المعاملات المحولة من المحاكم الشرعية	المجموع الكلي لأعمال النيابة العامة
1	العاصمة	3171	13282	16453	61	354	1758	744	19370
2	إربـــد	1599	5914	7513	59	62	687	315	8636
3	الزرقاء	583	3387	3970	53	36	350	469	4878
4	البلقاء	244	1929	2173	10	34	87	382	2686
5	الكرك	133	760	893	18	13	54	346	1324
6	معـــان	333	357	1003	6	0	42	152	1203
7	المفرق	228	1362	1590	21	0	60	421	2092
8	الطفيلة	21	202	223	1	1	11	92	328
9	مادبـــا	101	749	850	8	1	52	378	1289
10	عجلون	76	573	649	0	8	29	72	758
11	العقبـــة	56	491	547	2	15	23	20	607
12	جـــرش	72	582	654	1	3	21	67	746
	المجموع	6617	29588	36518	240	527	3174	3458	43917

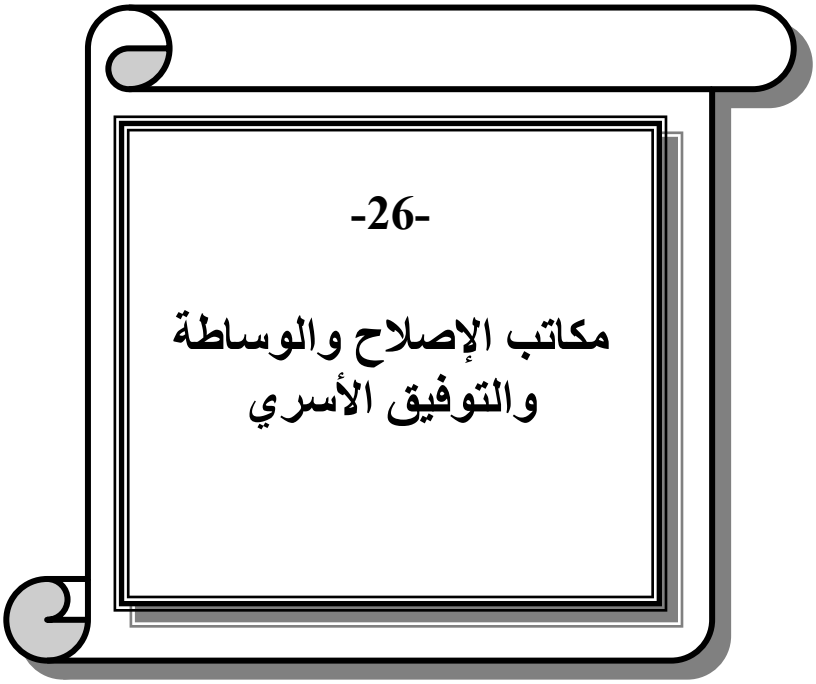
-26-
مكاتب الإصلاح والوساطة
والتوفيق الأسري

جـــــــدول رقـــــــــم (1)

إجمالي اتفاقيات الإصلاح الأسري التي تمت من خلال مكاتب الإصلاح والتوفيق الأسري خلال الأعوام 2014– 2024

السنـــــــــة	إجمالي الإتفاقيات	نـــــــــوع الإتفاقيـــــــــة																			
		طلاق	تعويض عن طلاق تعسفي	نفقة زوجة	نفقة صغار	نفقة علاج	نفقة اقارب	نفقة تعليم	قطع نفقة	نفقة عدة	أجرة مسكن	أجرة حضانة	حضانة وضم	الرؤية والإستزارة	عضل ولي	مهر معجل ومؤجل	نزاع في استحقاق تركة	اخرى	اسقاط	اذن سفر	استيفاء (اقرار استلام مبلغ مالي)
2014	79	30	0	24	0	0	0	0	2	0	2	1	12	6	0	1	0	1	0	0	0
2015	162	56	2	22	5	0	0	0	38	0	3	0	4	19	0	3	1	0	9	0	0
2016	3141	560	15	315	326	0	8	82	487	0	78	71	67	236	2	104	69	2	649	14	56
2017	9893	977	27	1462	1312	0	17	426	1020	0	351	370	274	653	1	280	96	469	1657	455	46
2018	14427	1493	39	2478	2465	62	104	842	1998	287	586	516	388	914	0	499	2	933	642	48	131
2019	20197	1414	4066	1490	46	265	164	2682	1441	733	786	831	55	4104	116	5	78	654	80	2	1185
2020	19942	1221	74	3953	3609	22	260	1416	2497	290	783	805	795	1384	11	61	1	2196	529	18	17
2021	26578	1289	56	5250	4529	39	477	1902	3910	187	1018	1015	1105	2221	1	53	0	3324	136	60	6
2022	32500	1050	92	6665	6123	38	629	3034	5182	191	1136	1153	1023	2328	2	58	0	3612	114	69	1
2023	40513	719	78	8895	8523	55	833	5118	5779	158	1278	1277	994	2364	0	38	0	3796	521	87	0
2024	39096	656	59	8637	8449	78	888	5248	5945	143	1116	1140	604	2014	0	39	0	3303	687	89	1
المجمـــــوع	167432	8809	4449	30554	26938	481	2492	15502	22354	1846	6021	6039	4717	14229	133	1102	247	14987	4337	753	1442

جـــــــدول رقـــــــــم (2)

كشف تفصيلي بمواضيع الاتفاقيات التي سجلتها مكاتب الاصلاح و الوساطة والتوفيق الاسري خلال عام 2024

الرقم	اسم المكتب	إجمالي الاتفاقيات	نـــــــــوع الإتفاقيـــــــــــة																			
			نفقة زوجة	نفقة صغار	نفقة تعليم	نفقة علاج	نفقة اقارب	قطع نفقة	نفقة عدة	رؤية واستزارة واصطحاب مبيت	حضانة و ضم	اجرة حضانة	اجرة مسكن	تعويض عن طلاق تعسفي	طلاق	مهر معجل ومؤجل	عضل ولي	اذن سفر	اسقاط	استيفاء (اقرار باستلام مبلغ مالي)	نزاع في استحقاق تركة	اخرى
1	مكتب اربد	3886	839	815	562	1	72	1037	3	95	60	89	88	1	0	0	0	0	0	0	0	224
2	مكتب الرصيفة	2007	465	458	301	2	62	286	3	142	4	59	58	3	0	1	0	2	1	0	0	160
3	مكتب الزرقاء	5187	1047	1091	724	5	86	1287	4	288	32	177	166	12	5	9	0	3	0	0	0	251
4	مكتب السلط	631	171	152	59	1	10	101	0	32	11	22	20	0	5	0	0	0	0	0	0	47
5	مكتب الطفيلة	68	16	16	22	1	2	0	0	2	0	3	2	1	0	0	0	0	0	0	0	3
6	مكتب المفرق	1966	464	430	230	5	37	216	21	92	57	55	49	11	0	6	0	0	0	0	0	293
7	مكتب بني عبيد	1131	263	237	162	1	32	258	5	36	4	22	26	1	0	0	0	0	0	0	0	84
8	مكتب جرش	2383	496	384	349	6	72	606	5	47	4	53	48	2	0	0	0	0	0	0	0	311
9	مكتب سحاب	771	212	207	102	0	11	126	3	31	2	22	20	1	2	0	0	0	0	0	0	32
10	مكتب عجلون	2060	444	414	270	1	54	604	1	71	6	45	40	1	2	1	0	0	0	0	0	106
11	المكتب المركزي	0	0	0	0	0	0	0	0	0	0	0	0	0	0	0	0	0	0	0	0	0
12	مكتب الازرق/ مخيم	109	22	30	0	0	1	0	2	10	4	0	0	0	0	0	0	0	0	0	0	40
13	مكتب مخيم الزعتري	382	31	49	1	0	1	41	1	51	54	3	0	1	0	0	0	0	0	0	0	149
14	مكتب عمان	2682	216	293	198	7	12	233	21	236	22	150	147	2	382	3	0	39	601	0	0	120
15	مكتب عين الباشا	1651	361	379	197	2	41	239	3	110	18	41	39	2	1	0	0	1	4	0	0	213
16	مكتب وادي السير	926	85	130	82	12	7	31	6	89	80	53	56	1	92	1	0	12	0	0	0	189
17	مكتب معان	516	181	187	55	0	13	15	6	6	3	12	14	4	0	0	0	0	0	0	0	20
18	مكتب دير علا	668	178	141	113	0	24	93	0	25	8	13	12	0	0	0	0	0	0	0	0	61
19	مكتب جنوب عمان	3131	752	839	434	12	69	22	27	270	122	110	107	4	81	5	0	5	24	1	0	247
20	مكتب مادبا	1875	524	483	395	8	51	135	3	66	18	33	32	0	0	5	0	0	0	0	0	122
21	مكتب العقبة	1203	325	341	174	2	17	135	3	34	1	28	30	4	8	0	0	0	0	0	0	101
22	مكتب ناعور	824	274	259	133	0	39	7	4	43	3	16	17	1	0	0	0	1	0	0	0	27
23	مكتب الكرك	1692	561	454	209	1	109	201	0	31	1	14	13	0	0	1	0	0	0	0	0	97
24	مكتب الأزرق	26	10	7	2	0	1	0	0	1	0	0	1	0	0	0	0	0	0	0	0	4
25	مكتب الشونة الشمالية	1191	393	264	244	0	30	28	1	24	14	30	28	0	0	0	0	0	0	0	0	135
26	مكتب صويلح	1457	131	221	117	10	14	138	19	161	74	73	82	6	78	7	0	26	57	0	0	243
27	مكتب الكورة	327	80	70	63	0	12	70	0	4	1	6	8	1	0	0	0	0	0	0	0	12
28	مكتب الرمثا	284	78	81	38	0	6	31	2	14	1	11	12	0	0	0	0	0	0	0	0	10
29	مكتب المزار الجنوبي	62	18	17	12	1	3	5	0	3	0	0	1	0	0	0	0	0	0	0	0	2
	المجمـــــــوع	39096	8637	8449	5248	78	888	5945	143	2014	604	1140	1116	59	656	39	0	89	687	1	0	3303

جدول رقم (3)

مجموع انواع الحالات التي راجعت مكاتب الاصلاح والوساطة و التوفيق الاسري 2024

الرقم	اسم المكتب	اجمالي الحالات	الاستشارات الاسرية	حالات محالة من المحكمة باستثناء طلبات الطلاق وحالات اذن الزواج دون سن 18	حالات احالة ذاتية	طلبات الطلاق	حالات اذن الزواج دون سن 18
1	مكتب اربد	9456	33	7720	570	685	448
2	مكتب الرصيفة	4151	5	3744	7	0	395
3	مكتب الزرقاء	10723	0	7396	1401	1377	549
4	مكتب السلط	1420	0	1246	2	69	103
5	مكتب الطفيلة	851	4	743	29	50	25
6	مكتب المفرق	3519	4	2714	89	0	712
7	مكتب بني عبيد	2458	26	1908	48	232	244
8	مكتب جرش	4049	0	3234	376	229	210
9	مكتب سحاب	2890	1	2302	370	3	214
10	مكتب عجلون	3105	0	2260	719	58	68
11	المكتب المركزي	2	0	0	2	0	0
12	مكتب الازرق/ مخيم	268	0	268	0	0	0
13	مكتب مخيم الزعتري	677	2	287	388	0	0
14	مكتب عمان	5047	204	2757	506	1258	322
15	مكتب عين الباشا	2452	9	2255	0	4	184
16	مكتب وادي السير	1917	0	1424	0	430	63
17	مكتب معان	1533	0	1375	7	80	71
18	مكتب دير علا	1009	0	829	148	0	32
19	مكتب جنوب عمان	10019	66	6770	301	2037	845
20	مكتب مادبا	5080	36	4272	5	525	242
21	مكتب العقبة	2411	0	1927	189	232	63
22	مكتب ناعور	1992	6	1739	7	178	62
23	مكتب الكرك	2133	0	1079	799	164	91
24	مكتب الأزرق	112	2	59	0	0	51
25	مكتب الشونة الشمالية	1956	5	1598	13	225	115
26	مكتب صويلح	3528	4	3091	37	358	38
27	مكتب الكورة	544	0	493	11	29	11
28	مكتب الرمثا	635	0	525	19	38	53
29	مكتب المزار الجنوبي	74	0	38	25	10	1
	المجموع	84011	407	64053	6068	8271	5212

جدول رقم (4)

مجموع نتائج الحالات التي راجعت مكاتب الاصلاح و الوساطة و التوفيق الاسري 2024

الرقم	اسم المكتب	اجمالي النتائج	نتائج حالات الاحالة الذاتية و المحالة من المحكمة باستثناء طلبات الطلاق واذن الزواج دون سن 18			نتائج حالات الطلاق			نتائج حالات اذن الزواج دون سن 18		الاستشارات الاسرية
			صلح باتفاقية	صلح بدون اتفاقية	تعذر الصلح	صلح باتفاقية	صلح بدون اتفاقية	تعذر الصلح	حالات منح الاذن	حالات لم يمنح الاذن	
1	مكتب اربد	9456	3886	779	3625	0	5	680	448	0	33
2	مكتب الرصيفة	4151	2007	285	1459	0	0	0	395	0	5
3	مكتب الزرقاء	10723	5182	1548	2067	5	92	1280	549	0	0
4	مكتب السلط	1420	626	35	587	5	2	62	103	0	0
5	مكتب الطفيلة	851	68	509	195	0	10	40	25	0	4
6	مكتب المفرق	3519	1966	45	790	0	0	0	712	2	4
7	مكتب بني عبيد	2458	1131	317	508	0	5	227	244	0	26
8	مكتب جرش	4049	2383	762	465	0	4	225	209	1	0
9	مكتب سحاب	2890	769	324	1579	2	0	1	213	1	1
10	مكتب عجلون	3105	2059	193	727	1	1	56	67	1	0
11	المكتب المركزي	2	0	2	0	0	0	0	0	0	0
12	مكتب الازرق/ مخيم	268	109	75	84	0	0	0	0	0	0
13	مكتب مخيم الزعتري	677	382	90	203	0	0	0	0	0	2
14	مكتب عمان	5047	2304	270	689	378	114	766	314	8	204
15	مكتب عين الباشا	2452	1650	64	541	1	0	3	184	0	9
16	مكتب وادي السير	1917	834	62	528	92	6	332	63	0	0
17	مكتب معان	1533	516	466	400	0	6	74	71	0	0
18	مكتب دير علا	1009	668	141	168	0	0	0	32	0	0
19	مكتب جنوب عمان	10019	3050	834	3187	81	193	1763	845	0	66
20	مكتب مادبا	5080	1875	1023	1379	0	71	454	242	0	36
21	مكتب العقبة	2411	1201	195	720	2	1	229	63	0	0
22	مكتب ناعور	1992	824	315	607	0	15	163	62	0	6
23	مكتب الكرك	2133	1692	37	133	0	12	168	91	0	0
24	مكتب الأزرق	112	26	14	19	0	0	0	51	0	2
25	مكتب الشونة الشمالية	1956	1191	50	370	0	1	224	115	0	5
26	مكتب صويلح	3528	1379	380	1369	78	48	232	38	0	4
27	مكتب الكورة	544	327	24	153	0	3	26	11	0	0
28	مكتب الرمثا	635	284	55	205	0	0	38	53	0	0
29	مكتب المزار الجنوبي	74	62	0	1	0	3	7	1	0	0
المجموع		84011	38451	8894	22758	645	592	7050	5201	13	407

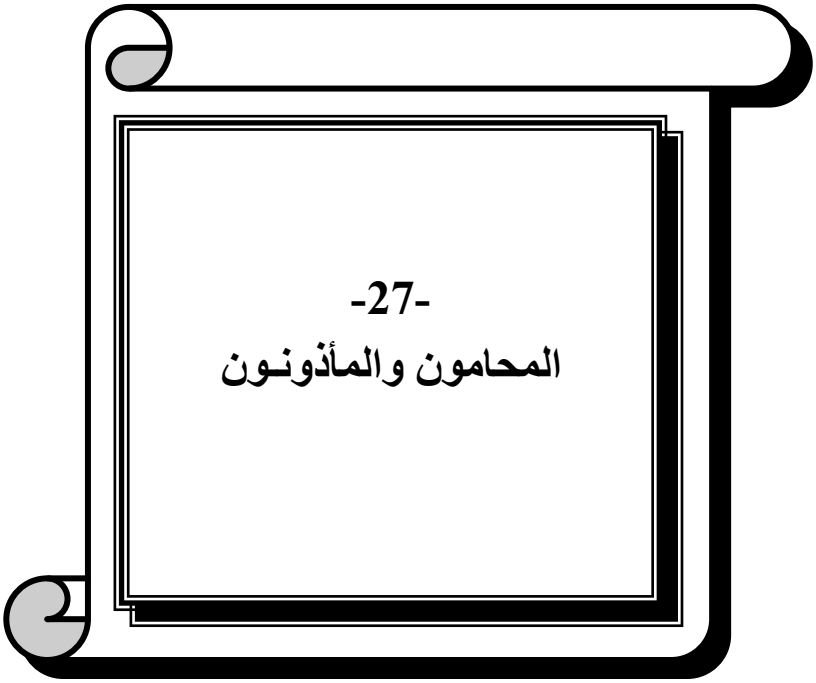

-27-
المحامون والمأذونـون

جـــــدول رقـــــــم (1)

أعداد المحامين المجازين خلال الأعوام 2020 – 2024

السنة	أعداد المحامين المجازين خلال العام	إجمالي أعداد المحامين المجازين في نهاية العام
2020	313	6635
2021	285	6920
2022	574	7494
2023	877	8371
2024	1134	9505

شكـــــــــل رقـــــــم (1)

تطور أعداد المحامين المجازين خلال الأعوام 2020 – 2024

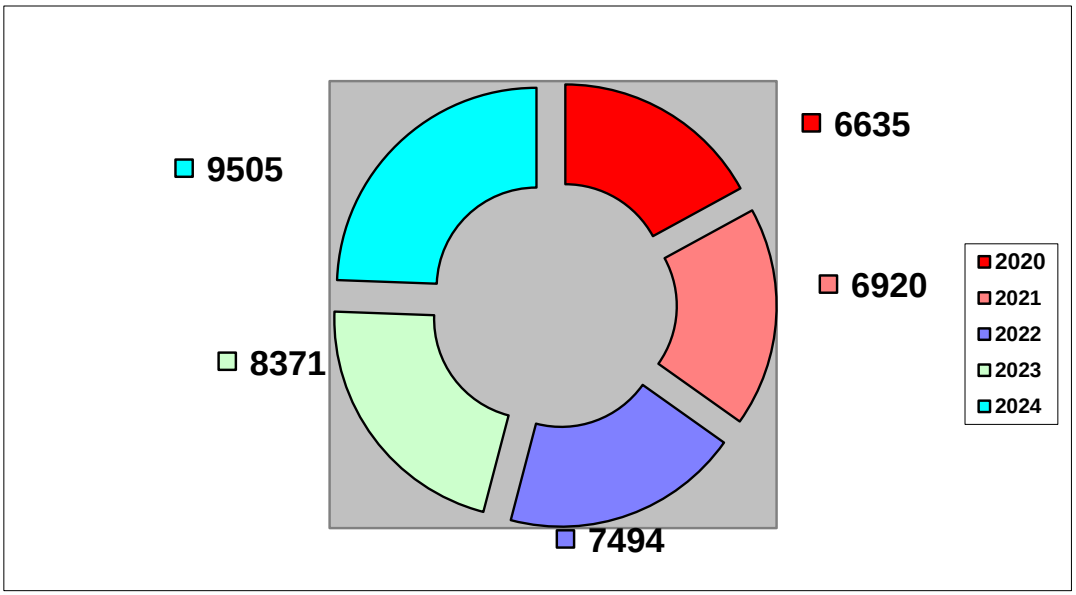

جـــــدول رقـــــــم (2)

اعداد المأذونين في المحاكم الشرعية خلال الأعوام 2020 – 2024

السنة	اجمالي عدد المأذونيين
2020	372
2021	341
2022	329
2023	319
2024	301

شكـــــــــــل رقـــــــم (2)
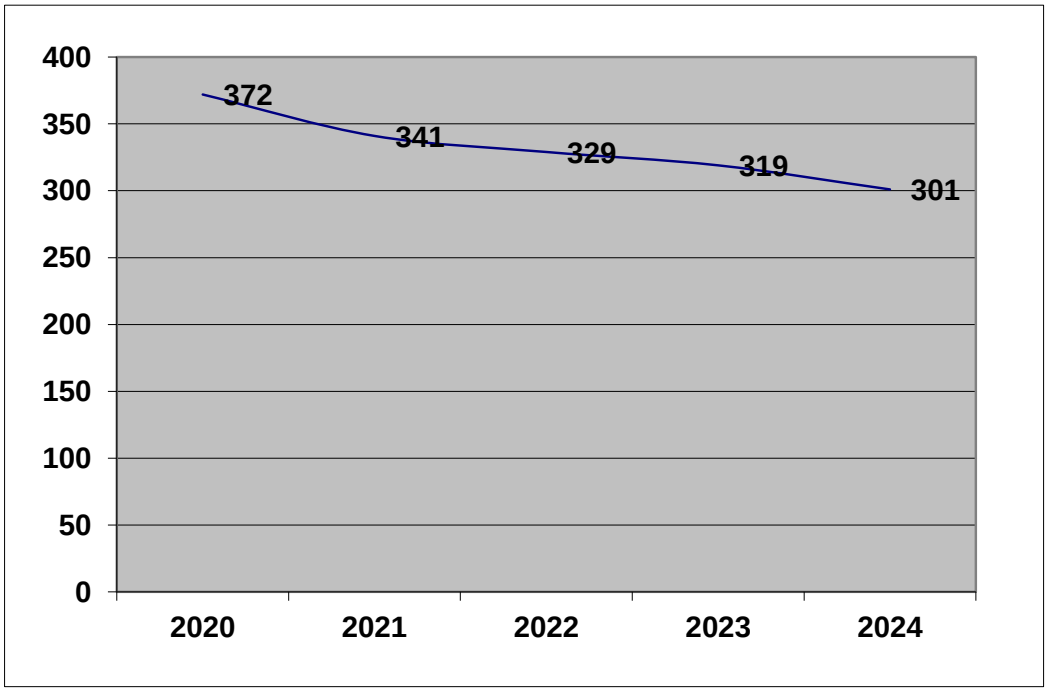
يوضح تطور اعداد المأذونين في المحاكم الشرعية خلال الأعوام 2020 – 2024